

مصرف آشور الدولي للاستثمار
(شركة مساهمة خاصة)
بغداد

تقرير مراقب الحسابات
والبيانات المالية مع الكشوفات التابعة لها
وتقرير مجلس الإدارة حول نشاط المصرف
للسنة المنتهية في 31 / كانون الاول/ 2010

مصرف آشور الدولي للاستثمار (شركة مساهمة خاصة) - بغداد
تقرير مراقب الحسابات والبيانات المالية مع الكشوفات التابعة لها
وتقرير مجلس الإدارة حول نشاط المصرف
للسنة المالية المنتهية في ٣١/كانون الأول/٢٠١٠

المحتويات

		<u>خامساً:</u>
	<u>بيانات لاغراض الحسابات القومية</u>	
<u>رقم البيان</u>	❖ القيمة المضافة الإجمالية بسعر	
{ أ }	كلفة عناصر الإنتاج	
	❖ توزيع القيمة المضافة الإجمالية	
{ ب }	بسعر تكلفة عناصر الإنتاج	
<u>رقم الكشف</u>	<u>الكشوفات التابعة لبيانات الحسابات القومية</u>	<u>سادساً:</u>
١	❖ العمولات المقبوضة	
٢	❖ مكونات رسم الخدمة المحتسب	
٣	❖ الإيرادات الأخرى	
٤	❖ المستلزمات السلعية	
٥	❖ المستلزمات الخدمية	
٦	❖ مصروفات العمليات المصرفية	

تقرير مجلس الادارة السنوي عن نشاط المصرف خلال السنة المنتصية في 2010/12/31

حضرات اعضاء الهيئة العامة المحترمين.....

نقدم لحضراتكم تقرير مجلس ادارة مصرفكم (مصرف اشور الدولي للاستثمار) الشامل بشأن الحسابات الختامية المدققة للسنة المالية المنتهية في 2010/12/31 متضمننا بيانات ومعلومات عن اعمال ونشاط المصرف ونتائج تنفيذ الخطة السنوية ، الذي اعد وفقا لاحكام المادتين (117) و(134) من قانون الشركات المرقم (21) لسنة 1997 المعدل ، وتعليمات النظام المحاسبي للشركات رقم (1) الصادرة لسنة 1998 ، ولاحكام قانون المصارف المرقم (94) لسنة 2004 م وتعليمات هيئة الاوراق المالية المرقمة (8) لسنة 2010

اولا :- نبذة مختصرة عن المصرف

1- تاسيس المصرف :-

اسس مصرف اشور الدولي للاستثمار كشركه مساهمه براسمال اسمي قدره (25) مليار دينار عراقي بموجب شهادة التأسيس المرقمة م ش /25812 والمؤرخة في 2005/4/25 الصادرة عن دائرة تسجيل الشركات وحصل على اجازة ممارسة الصيرفة من قبل البنك المركزي بكتابه المرقم 2627/3/9 في 2005/9/22 ، وباشتر عمله من خلال الفرع الرئيسي يوم 2006/1/8 م .

2- التطورات الحاصلة على رأس المال المدفوع وتواريخها

تمت الموافقة على زيادة رأسمال المصرف من الفائض المتراكم في اجتماع الهيئة العامة المنعقد بتاريخ 2010/5/6 بنسبة (16%) من رأس المال البالغ (57.500) مليار ليصبح رأس مال الشركة مبلغ (66,700) مليار دينار عراقي مقسم الى ستة وستون مليار وسبعمائة مليون سهم قيمة السهم الواحد دينار واحد (وفقاً لاحكام المادة 55 ثانياً من قانون الشركات) . وقد تمت المصادقة على زيادة رأسمال الشركة من قبل مسجل الشركات (وفقاً لاحكام قانون الشركات رقم 21 لسنة 1997 بتاريخ 2010/8/10م).



السنة	2006	2007	2008	2009	2010
رأس المال المدفوع	25000	25000	50000	57500	66700



3- أهداف المصرف الرئيسية

يهدف المصرف الى أن يبقى رائداً في مجال تقديم الخدمات المصرفية بكفاءة مميزة ومواكبة جميع التطورات والمستجدات التي تحدث في السوق المصرفي وكذلك ادارة امواله ادارة فعالة لتحقيق تحسن ملموس في مؤشرات أداءه وتطبيق معايير المحاسبة الدولية في ادارة نشاطه وكسب ثقة الزبائن من خلال تطوير انشطتنا والارتقاء بخدمات أفضل من خلال فروعه .

4- طبيعة الأنشطة التي يقوم بها المصرف

يقوم المصرف بالعمليات التالية:-

- فتح الحسابات الجارية وقبول الودائع بأشكالها
- القيام بعمليات التحويل الخارجي والداخلي
- منح القروض وتمويل المشاريع الصغيرة والمتوسطة
- اصدار خطابات الضمان
- فتح الاعتمادات المستندية
- بيع وشراء العملة الاجنبية



- اصدار بطاقات الماستر كارد
- خدمة الموبايل بانكك
- اصدار السفاتيح والصكوك المصدقة وغيرها...

5- عدد ومواقع فروع المصرف للمصرف (اربعة) فروع ومواقعها وعناوينها كما مبين ادناه

ت	اسم الفرع	عنوانه	هاتف	البريد الالكتروني	سنة الافتتاح
1	الفرع الرئيسي	بغداد/ ساحة عقبة بن نافع	9647704447355	inf@ashurbank.com	2006
2	فرع السلبيانيه	سلبيانيه/شارع سالم- قرب قاعة الثقافة	9647707724442	Sul_ashurbank996@yahoo.com	2007
3	فرع اربيل	اربيل/ طريق كوينسجى - حي برياتي 115/114	964662551503	Arbil1@ashurbank.com	2007
4	فرع تكريت	تكريت/ مقابل قنصلية	9647702040406	Tkreetashur1@yahoo.com	2008

6- نتائج تنفيذ الخطة السنوية

تم اعداد موازنة تخطيطية في نهاية عام 2009 لانشطة وفعالية المصرف لسنة 2010 وقد كان المصرف يتوقع حصوله على ارباح بنسبة مقبولة وذلك لتحسن الوضع الامني وازدياد النشاط الاستثمار الا ان تأخر تشكيل الحكومة العراقية ساهم وبشكل فعال على إيقاف العجلة الاقتصادية والاستثمارية مما انعكس ذلك على نشاط المصارف عامة ومصرف اشور خاصة ... وكذلك سياسة البنك المركزي في خفض سعر الفائدة على الودائع ساهم على عدم حصول النتيجة المتوقعة .. وادناه عرض لنتائج تنفيذ الخطة السنوية للمصرف لسنة 2010.



نسبة التحقق	المتحقق لغاية 2010/12/31	المخطط لسنة 2010	الموجودات
81%	7,154	8,801	الموجودات الثابتة
161%	16,372	10,173	الائتمان النقدي
80%	879	1,097	الاستثمارات
167%	51,000	30,500	ودائع لدى البنك المركزي
63%	5,000	8,000	حوالات الخزينة
199%	1,694	850	المديون
50%	57,272	115,324	النقد في المصرف والمصارف الاخرى
80%	139,371	174,745	مجموع الموجودات
			المطلوبات
99%	69,303	70,000	رأس المال والاحتياطيات
81%	3,030	3,718	التخصيصات
67%	55,264	83,077	حسابات جارية دائنه وودائع
82%	2,855	3,500	الدائنون
62%	8,919	14,450	الارباح والخسائر
80%	139,371	174,745	مجموع المطلوبات
			الارادات
94%	14,623	15,594	ارادات العليات المصرفية
18%	876	4,935	ارادات الاستثمار
6%	59	1,010	الارادات التحويلية والاخرى
72%	15,558	21,539	مجموع الارادات
			المصرفوات
83%	2,868	3,448	مصرفوات العليات المصرفية
87%	2,411	2,787	المصرفوات الادارية
159%	1,360	854	المصرفوات التحويلية والاخرى
94%	6,639	7,089	مجموع المصرفوات
62%	8,919	14,450	الارباح المتحققه

7- العضوية في شركات اخرى

ساهم مصرفنا في شركات بنسبة لا تقل عن 10% وهي كل من الشركة العراقية للكفالات المصرفية المساهمة بنسبة (11%) وهي خاصة لتوفير الضمانات اللازمة لتغطية مخاطر القروض الممنوحة من قبل المصارف الخاصة للمشاريع المتوسطة والصغيرة. وكذلك مساهمة مصرفنا في الشركة العراقية لتمويل المشاريع الصغيرة والمتوسطة بنسبة مساهمة (11%) وهي متخصصة لتمويل المشاريع الصغيرة والمتوسطة عن طريق البنوك الخاصة.



8- المصارف المرابطة

لدى مصرفكم شبكة مراسلين للتعامل الخارجي لتغطية كافة انشطتنا في الخارج وخاصة في مجال فتح الاعتمادات المستندية واجراء الحوالات الخارجية لغرض تقديم افضل الخدمات السريعة والجيدة لزبائن المصرف في هذا المجال.

الدولة	اسم المصرف
الامارات العربية المتحدة	بنك ابو ظبي الاسلامي
الامارات العربية المتحدة	بنك ابو ظبي الوطني
الاردن	كبيتل بنك
الاردن	بنك الاسكان للتمويل
الاردن	بنك الاتحاد للائحة والتمويل
الاردن	البنك الاردني الكويتي
المانيا	كومير بنك
الامارات العربية المتحدة	مصرف دبي الاسلامي
لبنان	بنك اوف بيروت
لبنان	بنك لبنان والخليج
البحرين	بوياف عرب بنك
الامارات العربية المتحدة	البنك التجاري الدولي
لبنان	فرائس بنك
لبنان	بنك اوف بيروت
مصر	البنك الاهلي المصري



ثانياً:- المركز المالي لمصرف اشور (الموجودات / المطلوبات)

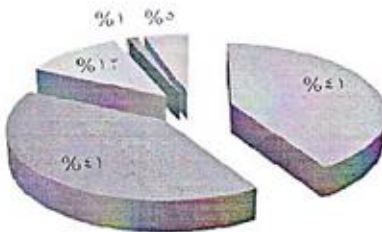
1- الموجودات / المطلوبات

انخفض المركز المالي الفعلي لمصرفنا بنسبة قدرها (13%) في عام 2010م حيث بلغت الموجودات الفعلية (139) مليار دينار عراقي في عام 2010م في حين سجلت (160) مليار دينار في عام 2009 حيث ارتفعت فقرة النقود بنسبة (24%) وفقرة الائتمان النقدي بنسبة (423%) وكذلك الموجودات الثابتة بنسبة (1%) في حين انخفضت فقرة الاستثمارات بنسبة (45%) . اما ارتفاع رصيد المدينون فسببه هو قيد مبلغ الضريبة الذي فرض على المصارف بأثر رجعي في هذا الحساب كتأمينات لدى الغير لحين حسم موضوع الدعوى المرفوعة من قبل المصرف على الهيئة العامة للضرائب حيث قدم المصرف طعناً تمييزياً على قرار اللجنة الاستئنافية لدى اللجنة التمييزية في وزارة المالية ولم يصدر القرار وذلك بسبب عدم تشكيل تلك اللجنة في وزارة المالية ولحد الان وادناه جدول تفاصيل الموجودات:-

نسبة التغير	نسبة المساهمة الفعلية	كما في 2009/12/31	نسبة المساهمة الفعلية	كما في 2010/12/31	التفاصيل
24%	29%	46,299,914,627	41%	57,271,769,892	النقود في الصندوق ولدى المصارف
-45%	65%	103,748,275,000	41%	56,878,941,667	الاستثمارات
423%	2%	3,128,131,833	12%	16,372,459,173	الائتمان النقدي / القروض والسلف والأوراق التجارية المخصومة
865%	1%	175,598,482	1%	1,694,330,972	المدينون
1%	4%	7,083,209,372	5%	7,153,808,093	الموجودات الثابتة
-13%	100%	160,435,129,314	100%	139,371,309,797	مجموع الموجودات الفعلية باستثناء الحسابات المتبقية

الرسم التوضيحي ادناه يمثل نسبة المساهمة الفعلية للموجودات لسنة 2010

الموجودات



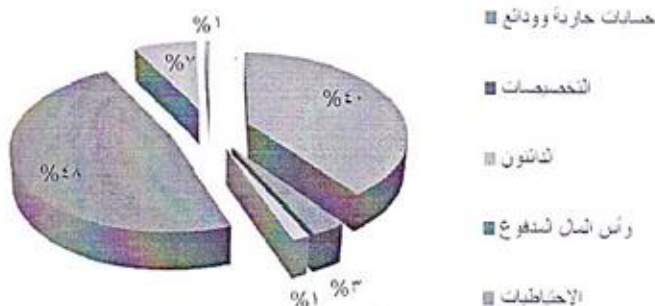
- النقد في الصندوق وتدي الحسابات
- الاستثمارات
- الائتمان النقدي / القروض والسلف والاوراق التجارية المخصصة
- السنون
- الموجودات الثابتة

اما فيما يتعلق بجانب المطلوبات عام 2010م فقد ارتفع رصيد الدائون بنسبة (398%) حيث يتضمن رصيد ايرادات مستلمة مقدماً بمبلغ (1.405) مليار دينار كارباح محتجزة لسنة 2011 حسب مبدأ الاستحقاق المحاسبي تلتها فقرة التخصيصات بنسبة (20%) ومن ثم راس المال المدفوع بنسبة (16%) كما ظهر حساب قروض مستلمة طويلة الاجل قطاع خاص / شركات لغرض تمويل المشاريع الصغيرة والمتوسطة كمنشآت لمنح القروض بنسبة (4%) وانخفض رصيد الحسابات الجارية والودائع بنسبة (36%) و رصيد الاحتياطيات بنسبة (16%) و كما هو موضح ادناه :-

نسبة التغير	نسبة المساهمة الفعلية	كما في 2009/12/31	نسبة المساهمة الفعلية	كما في 2010/12/31	التفاصيل
-36%	53%	86,055,379,987	40%	55,265,344,331	حسابات جارية وودائع
20%	2%	3,908,516,227	3%	4,689,009,970	التخصيصات
398%	1%	416,039,129	1%	2,072,603,118	الدائون
16%	36%	57,500,000,000	48%	66,700,000,000	راس المال المدفوع
-16%	7%	11,802,553,971	7%	9,861,712,378	الاحتياطيات
4%	1%	752,640,000	1%	782,640,000	قروض مستلمة طويلة الاجل / قطاع خاص / شركات
-13%	100%	160,435,129,314	100%	139,371,309,797	المجموع الفعلي

الرسم التوضيحي ادناه يمثل نسبة المساهمة الفعلية للمطلوبات لسنة 2010

المطلوبات



2- الحسابات الجارية والودائع

بلغ مجموع المبالغ المودعة (الحسابات الجارية والودائع) لدى المصرف مبلغ (55,265) مليار دينار في نهاية عام 2010م منها (35,465) مليار دينار مودعة بالعملة المحلية وتشكل (64%) من اجمالي الودائع في حين بلغت المبالغ المودعة بالعملة الاجنبية وبما يعادلها بالدينار العراقي مبلغ (19,799) مليار دينار وتشكل (36%) من اجمالي الودائع وقد شكلت الحسابات الجارية والودائع (40%) من اجمالي المطلوبات ويمكن تفصيل الودائع على النحو التالي:-

الحسابات الجارية والودائع بأنواعها كما هي في 2010/12/31

النسبة %	المجموع	النسبة %	بالعملة الأجنبية ما يعادلها بالعملة العراقية	النسبة %	بالعملة العراقية	نوع الودائع
57%	31,594,460,332	49%	9,914,697,936	61%	21,679,762,396	حسابات جارية دائنة
14%	7,659,688,250	20%	4,101,850,116	10%	3,557,838,134	حسابات التوفير
12%	6,593,100,274	1%	35,100,000	18%	6,558,000,274	حسابات الودائع المثوبة
16%	9,008,325,573	29%	5,732,697,473	9%	3,275,628,100	تأمينات مستحقة مدفوعة
1%	409,769,902	1%	15,268,430	1%	394,501,472	الجوائز والضمانات الدائنة
100%	55,265,344,331	100%	19,799,613,955	100%	35,465,730,376	المجموع
			36%		64%	النسبة


أ- الودائع بالعملة المحلية

شكلت الحسابات الجارية نسبة (61%) في حين شكلت ودائع التوفير نسبة (10%) اما الودائع الثابتة فشكلت نسبة (18%) والتأمينات نسبة (9%) وكذلك الحوالات والصكوك الداخلية بنسبة (1%) من اجمالي الودائع بالعملة المحلية .

ب - الودائع بالعملة الاجنبية

شكلت الحسابات الجارية نسبة (49%) وشكلت ودائع التوفير نسبة (20%) في حين شكلت الودائع الثابتة نسبة (1%) والتأمينات نسبة (29%) وكذلك الحوالات والصكوك الداخلية نسبة (1%) من اجمالي الودائع بالعملة الاجنبية. والجدول ادناه يوضح توزيع الحسابات الجارية والودائع حسب العملة :-

الحسابات الجارية والودائع بأنواعها



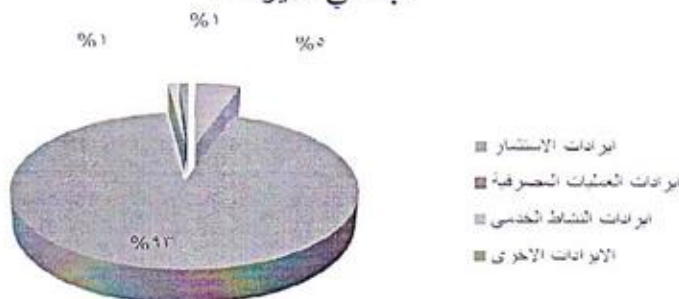
3- اجمالي الايرادات والمصروفات

1-3- الايرادات

انخفضت ايرادات المصرف للسنة المالية المنتهية في 2010/12/31م الى (15,557) مليار دينار مقابل (18,415) مليار دينار في عام 2009م اي بنسبة انخفاض (15.5%) وقد شكلت الايرادات من العمليات المصرفية المرتبة الاولى حيث بلغت (14,623) مليار دينار وبنسبة (93%) من اجمالي الايرادات , كما جاءت الايرادات الاستثمارية في الداخل بنسبة (5%) وكما موضح بالجدول والرسم ادناه .
مما يتبين لنا ان هذه الايرادات والبالغة (15,557) مليار دينار تشكل نسبة (23%) من رأس المال المدفوع في نهاية عام 2010 مما يعكس استمرار نشاط المصرف في تحقيق هذه الايرادات

نسبة المصاحبة	المبلغ لعام 2009	نسبة المصاحبة	المبلغ لعام 2010	نوع الإيرادات
39%	7,174,030,470	5%	875,626,484	إيرادات الاستثمار
56%	10,341,092,869	93%	14,623,307,465	إيرادات العمليات المصرفية
1%	8,578,750	1%	4,565,350	إيرادات النشاط الخدمي
4%	891,492,076	1%	54,330,274	الإيرادات الأخرى
100%	18,415,194,165	100%	15,557,829,573	المجموع

اجمالي الإيرادات



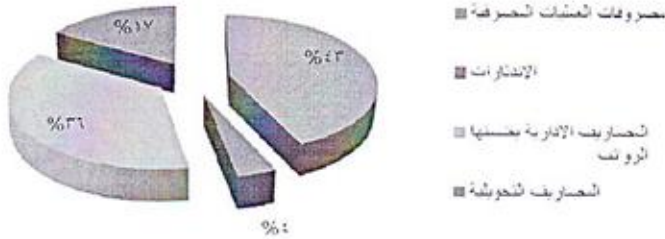
2-3- المصروفات

انخفضت المصروفات بنسبة (4%) خلال السنة 2010 حيث وصلت الى (6,639) مليار دينار بعد ان كانت (6,775) مليار دينار في عام 2009 وقد شكل اجمالي المصروفات نسبة (10%) من رأس المال المدفوع وأن هذا الانخفاض جاء نتيجة سياسة خفض النفقات والعمل على زيادة الإيرادات.

بلغت المصروفات عن العمليات المصرفية لعام 2010 مبلغ (2,867) مليار دينار وشكلت نسبة (43%) من اجمالي المصاريف تلتها المصاريف الإدارية وبضمنها الرواتب والأجور مبلغ (2,410) مليار دينار حيث شكلت نسبة (36%) ثم المصاريف التحويلية شكلت نسبة (17%) كما يوضحه الجدول والرسم ادناه :-

نوعية المساهمة	المبلغ لعام 2009	النسبة المساهمة	المبلغ لعام 2010	نوع المصروفات
42%	2,814,078,730	43%	2,867,873,276	مصروفات العمليات المصرفية
2%	194,392,372	4%	251,589,129	الائتمانات
36%	2,424,479,706	36%	2,410,656,229	المصاريف الادارية بضمنها الرواتب
6%	374,000,587	17%	1,109,142,702	المصاريف التحويلية
14%	969,019,756	0%	0	المصاريف الاخرى
100%	6,775,971,151	100%	6,639,261,336	المجموع


المصروفات



كما يمكن تفصيل المصاريف الادارية كما مبين في الجدول والرسم ادناه:-

نوعية المساهمة	المبلغ لعام 2009	النسبة المساهمة	المبلغ لعام 2010	المصاريف الادارية
57%	1,385,375,840	59%	1,437,378,431	الرواتب و الاجور بضمنها الضمان الاجتماعي
7%	177,588,903	8%	187,839,591	المستلزمات السلعية
36%	861,514,963	33%	785,438,207	المستلزمات الخدمية
100%	2,424,479,706	100%	2,410,656,229	المجموع

المصاريف الادارية



1-3-3 الربح الصافي

بلغ الربح الصافي (الفائض القابل للتوزيع) لعام 2010م المشار اليه في المادة (73) من قانون الشركات مبلغ (8,918) مليار دينار و استنادا الى ذلك فقد حقق مصرفنا ارباحاً صافية قبل التوزيع بنسبة (13%) من رأس المال لعام 2010م وقد تم توزيعه بتوزيع تخفيضات ضريبية بمبلغ (1.659) مليار دينار وكذلك تنزيل مبلغ (362) مليون دينار كاحتياطي قانوني لرأس المال فاصبح الفائض المتحقق القابل للتوزيع مبلغاً قدره (6.896) مليار دينار يضاف له رصيد سنوات سابقة مبلغ (448) مليون دينار ليصبح رصيده (7.344) مليار دينار وهو يمثل (11%) من رأس المال المدفوع .

2-3-3 حقوق المساهمين وأرصدة الاحتياطات

نستعرض ادناه ملخصاً عن حقوق المساهمين وارصدة الاحتياطات كما في 2010/12/31م حسبما مبين في ميزانية المصرف وحسب القوانين والتعليمات النافذة وكما يلي:-

1-2-3-3 حقوق المساهمين

ارتفعت حقوق المساهمين في نهاية عام 2010م الى (76,561) مليار دينار بعد ان كانت (69,302) مليار دينار في نهاية عام 2009م. اي بنسبة ارتفاع متغيره و يبين الجدول ادناه تطورات رأس المال والاحتياطي وحقوق المساهمين.

اسم الحساب	كما في 2010/12/31	كما في 2009/12/31	نسبة التغيير
رأس المال المدفوع	66,700,000,000	57,500,000,000	16%
احتياطي رأس المال	2,516,762,370	2,153,804,450	17%
ارباح غير موزعة	7,344,950,008	9,648,749,521	-24%
مجموع حقوق المساهمين	76,561,712,378	69,302,553,971	10%

3-3-2-2 الاحتياطيات والفائض المتراكم

بلغ مجموع ارصدة حسابات الاحتياطيات كما في 2010/12/31م (9.861) مليار دينار بينما كانت في نهاية 2009/12/31م مبلغ (11.802) مليار دينار موزعة كما يلي في الجدول:-

اسم الحساب	كما في 2010/12/31	كما في 2009/12/31
احتياطي رأس المال	2,516,762,370	2,153,804,450
الفائض المتراكم (ارباح غير موزعة)	7,344,950,008	9,648,749,521
المجموع	9,861,712,378	11,802,553,971

وقد شكلت هذه الاحتياطيات نسبة (15%) من رأس المال المدفوع مما يعزز المركز المالي للمصرف في مواجهة المخاطر وخصوصا السيولة وكما يظهر الكشف رقم (9) من الحسابات الختامية للسنة المالية المنتهية في 2010/12/31م.

••

3-3-3 ارصدة التخصيصات

بلغ مجموع ارصدة حسابات التخصيصات كما في 2010 /12/31 (4,689) مليار دينار والتي تشكل نسبة (7%) من رأس المال المدفوع في حين بلغت التخصيصات للسنوات السابقة (3,908) مليون دينار ويمكن توزيع هذه التخصيصات على النحو التالي:-

اسم الحساب	كما في 2010/12/31	كما في 2009/12/31
مخصص مخاطر الائتمان النقدي	392,582,788	62,725,766
مخصص مخاطر الالتزامات التعهدية	2,637,017,354	1,567,450,838
تخصيصات ضريبية	1,659,409,828	1,792,857,640
المجموع	4,689,009,970	3,908,516,227

علما ان هذه التخصيصات حددت استنادا الى القوانين والتعليمات الصادرة من قبل البنك المركزي. وقد تم تنزيل المخصص للضريبة لعام 2010م والبالغ (1,659) مليار دينار كما يظهر في كشف التخصيصات رقم (10)


4- موجودات المصرف كما في 2010/12/31م

4-1 السيولة النقدية

ارتفع رصيد النقود لمصرفنا الى (57) مليار دينار كما في 2010 /12/31 بعد ان سجل (46) مليار دينار عام 2009 اي بنسبة ارتفاع (24%) وقد شكلت نسبة السيولة النقدية من اجمالي الودائع و الحسابات الجارية نسبة (104%) .
هذا وقد استحوذ النقد في الصندوق نسبة (14%) والودائع القانونية لدى البنك المركزي نسبة (9%) مبلغ محتجز لايمكن استثماره حسب تعليمات البنك المركزي في حين شكل رصيد النقد الموجود لدى المصارف المحلية نسبة (73%) ورصيد النقد لدى المصارف الخارجية نسبة (4%) من اجمالي النقود الكلي لعام 2010 ، وكما هو موضح في الجدول والرسم البياني ادناه:-

نوع النقود	المبلغ لعام 2010	نسبة المساهمة	المبلغ لعام 2009	نسبة المساهمة
نقد في الصندوق	8,369,950,989	14%	8,104,059,285	18%
الودائع القانونية لدى البنك المركزي	5,063,552,960	9%	16,251,580,000	35%
نقد لدى المصارف المحلية	41,797,414,677	73%	17,572,224,988	38%
نقد لدى المصارف الخارجية	2,040,851,266	4%	4,372,050,354	9%
المجموع	57,271,769,892	100%	46,299,914,627	100%

السيولة النقدية



2-4 الاستثمارات

انخفض حجم الاستثمارات لمصرفنا الى (56,878) مليار دينار عام 2010 بعد ان كان (103,748) مليار دينار عام 2009 وذلك لان المصرف قام بتقليل حجم الاستثمار لدى البنك المركزي لخفضه الفوائد على الودائع الاسبوعية وكما مبين جدول الاستثمارات ادناه :-

جدول الاستثمارات

كما في 2009/12/31	كما في 2010/12/31	انواع الاستثمارات
103 748 275 000	56 878 941 667	الاستثمارات المحلية
748 275 000	878 941 667	1- الاستثمارات المالية طويلة الاجل
103 000 000 000	56 000 000 000	2- الاستثمارات المالية قصيرة الاجل
103 000 000 000	56 000 000 000	ا- استثمارات مالية قصيرة الاجل / حكومي
-	-	ب- استثمارات مالية قصيرة الاجل / خاص

3-4 التسهيلات الائتمانية

1-3-4 الائتمان النقدي

بلغ رصيد الائتمان النقدي المستعمل من قبل زبائن المصرف كقروض وتسليفات وغيرها في نهاية عام 2010م مبلغ (16,372) مليار دينار مقابل (3,128) مليار دينار في نهاية عام 2009م اي بنسبة ارتفاع كبيرة جداً نتيجة اتجاه المصرف لسياسة منح القروض وبهذا

شكلت القروض الممنوحة نسبة (95.12%) من مجموع الائتمان . في حين شكلت الحسابات الجارية المدينة نسبة (3.71%) وكذلك سلف الموظفين بنسبة (1.12%) والسلف الشخصية بنسبة (0.05%) من مجموع الائتمان كما في الجدول ادناه :-
تحليل الائتمان النقدي

اسم الحساب	عام 2010	نسبة المساهمة	عام 2009	نسبة المساهمة
الفروض الممنوحة	15,573,821,395	95.12%	2,167,031,354	69%
أ- قروض طويلة الاجل				
ب- قروض قصيرة الاجل	15,573,821,395		2,167,031,354	
حسابات جارية مدينه	607,875,059	3.71%	795,053,930	26%
سلف الموظفين	183,047,719	1.12%	91,758,849	3%
سلف شخصية متنوعة	7,715,000	0.05%	74,287,700	2%
المجموع	16,372,459,173	100%	3,128,131,833	100%

4-3-2 الائتمان التعهدي

سجل الائتمان التعهدي (خطابات الضمان والاعتمادات المستندية) مبلغاً قدره (141,978) مليار دينار في سنة 2010م بعد تنزيل التأمينات بالمقارنة مع سنة 2009م حيث كان بمبلغ (81,021) مليار دينار أي بنسبة زيادة (74%) كما مبين في الحسابات الختامية كشف رقم (12).

4-3-3 مخصص الالتزامات النقدية والتعهدية

ارتفع رصيد الائتمان النقدي والتعهدي في نهاية عام 2010م عما كان عليه في نهاية العام السابق وذلك نتيجة منح القروض خلال السنة حيث خصص المصرف من ايراداته لهذه السنة مبلغ (1.399) مليار دينار تطبيقاً للائحة الارشادية المقدمة من قبل البنك المركزي العراقي وبذلك اصبح رصيد حساب مخصص الائتمان النقدي والتعهدي مبلغ (3.030) مليار دينار في نهاية عام 2010م ... وادناه جدول تصنيف الائتمان واحتساب المخصص لغاية 2010/12/31م

الرصيد لغاية 2010/12/31	نسبة التخصيص	تصنيف الائتمان
	0%	الائتمان النقدي الممتاز
295,836,892	2%	الائتمان النقدي الجيد
32,914,522	10%	الائتمان النقدي المتوسط (1-90يوم)
	25%	الائتمان النقدي دون المتوسط (91-180يوم)
	50%	الائتمان النقدي الرديء (181-360يوم)
63,831,374	100%	الائتمان النقدي الخاسر (أكثر من سنة)
392,582,788		مجموع الائتمان النقدي
2,246,974,624	2%	الائتمان التعهدي الجيد
390,042,730	100%	الائتمان التعهدي الخاسر
2,637,017,354		مجموع الائتمان التعهدي
3,029,600,141		مجموع التخصيص

ثالثاً - بيانات تفصيلية وتحليلية

1- مجلس الإدارة

- أ- بلغ عدد جلسات مجلس الإدارة خلال عام 2010 (8) جلسات .
 ب- حصل السيد رئيس مجلس الإدارة على المكافأة التي قررتها له الهيئة العامة للمصرف عن أعمال العام 2009 البالغة (10) مليون دينار وحصل السادة الاعضاء على مبلغ (9) مليون دينار لكل منهم.
 ت- فيما يلي أسماء السادة رئيس واعضاء مجلس الإدارة في نهاية عام 2010 م

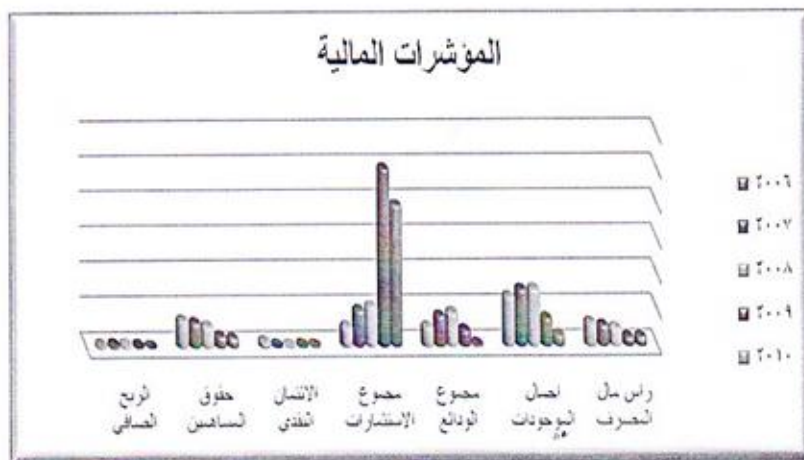
ت	الاسم	مخوان الوظيفة
1	السيد وديع نوري عايد الحنظل	رئيس مجلس الإدارة
2	السيد جردان نوري عايد	نائب رئيس مجلس الإدارة
3	السيد عباس هادي البياتي	عضو (المدير المفوض)
4	السيد محمد نوري عايد	عضو
5	السيد اثير عثمان حامد	عضو
6	السيد جاسم ياسين زوير	عضو
7	السيد ودود نوري عايد	عضو



2- المؤشرات المالية ونسب التحليل المالي بين سنة (2010 - 2009)

عام 2009	عام 2010	مؤشرات الاداء المصرفي لمصرف اشور	ت
54%	104%	نسبة السيولة: حساب النقود /إجمالي الودائع والحسابات الجارية	1
		سياسات توظيف الأموال (نسب التشغيل)	
121%	103%	أ- الاستثمارات /إجمالي الودائع والحسابات الجارية	
4%	30%	ب- الائتمان النقدي /إجمالي الودائع والحسابات الجارية	
124%	133%	ت- الاستثمارات +الائتمان النقدي/إجمالي الودائع والحسابات الجارية	
115%	55%	ث- نسبة كفاية رأس المال	
4%	21%	ج- نسبة الائتمان النقدي لرأس المال والاحتياطيات	
		نسبة الرافعة المالية	2
123%	72%	أ- إجمالي الودائع والحسابات الجارية/رأس المال واحتياطياته	
43%	48%	ب- رأس المال والاحتياطيات /إجمالي الموجودات	
		نسب كلف النشاط	3
3%	5%	أ- مجموع مصروفات العمليات المصرفية /إجمالي الودائع	
37%	43%	ب- مجموع المصروفات /مجموع الإيرادات	
		نسب الربحية	4
20%	13%	أ- إجمالي الأرباح /رأس المال المدفوع	
17%	12%	ب- إجمالي الأرباح المتحققة /حقوق المساهمين	
16%	10%	ت- الأرباح الصافية بعد التوزيع /رأس المال	
272%	234%	ث- عائد الربح=إجمالي الإيرادات/إجمالي المصروفات	
13%	9%	ج- إجمالي الأرباح الصافية بعد التوزيع /حقوق المساهمين	
		نسب المخصص	5
2%	2%	أ- مخصص الديون المشكوك في تحصيلها إلى الائتمان النقدي	
3%	3%	ب- مخصص الديون المشكوك في تحصيلها إلى القروض	

المؤشرات المالية الرئيسية لنشاط المصرف للسنوات
(2006-2007-2008-2009-2010)

عدد الفروع في المحافظات	عدد الفروع في بغداد	الربح الصافي	حقوق المساهمين	الائتمان النقدي	مجموع الاستثمارات	مجموع الودائع	اجمال الموجودات	رأس مال المصرف	البيانات المالية السنة
0	1	1.011	25.859	2.596	400	4.718	30.881	25.000	2006
2	1	5.006	31.258	4.318	505	46.580	79.699	25.000	2007
3	1	7.888	59.561	1.978	113.505	94.927	161.114	50.000	2008
3	1	9.254	69.903	3.128	103.748	86.055	160.435	57.500	2009
3	1	6.896	76.561	16.372	56.879	55.265	139.371	66.700	2010





3- الرواتب والاجور والعماله

- بلغ اجمالي الرواتب والاجور والمكافآت النقدية المدفوعة لمنتسبي مصرفنا كافة للفترة من 2010/1/1 ولغاية 2010/12/31 مبلغ (1.398) مليار دينار.
- بلغ مجموع عدد العاملين في مصرفنا وفروعنا كافة في نهاية عام 2010م (118) ت - بلغ عدد المنتسبين المشمولين بالضمان الاجتماعي (92) منتسبا .
- ث- أسماء وعناوين وظائف خمسة من منتسبي المصرف الذين تقاضوا اعلى دخل سنوي

الاسم	الدرجة الوظيفية
السيد سفيان وليد نوري عايد الحنظل	مدير فرع
السيد صالح فرج الشرع	نائب مدير مفوض
السيدة زهراء انور عبد الامير	مدير فرع
السيد بشار شاكر حامد	مدير قسم الحوالات الخارجية
السيد حليم خليل الحديثي	مدير

4-النشاط الاداري والخدمي

4-1 تصنيف عدد موظفي المصرف حسب الشهادة العلمية والوظائف التي يشغلونها بلغ مجموع عدد العاملين في مصرفنا وفروعه كافة كما في نهاية 2010م (118) شخصا منهم (47) شخصا في الادارة العامة و (71) شخصا موزعين في الفروع وندرج ادناه العناوين الوظيفية والمؤهلات العلمية لمنتسبي مصرفنا بما فيها الفروع .

تصنيف عدد موظفي مصرف اشور حسب الدرجة الوظيفية

التسلسل	الدرجة الوظيفية	عنوان الوظيفة	العدد
1	الخاصة	مدير مفوض / نائب مدير مفوض / خبير / مستشار	3
2	الاولى	مدير قسم / مدير فرع	11
3	الثانية	مدير	2
4	الثالثة	معاون مدير	12
5	الرابعة	محاسب / ملاحظ اول / امين صندوق اول / مشرف حاسبة	8
6	الخامسة	ملاحظ / م. محاسب / م. مبرمج محلل / امين صندوق / سكرتير	27
7	السادسة	م. ملاحظ / مشغل حاسبة / م. امين صندوق	25
8	السابعة	كاتب	4
9	الثامنة	حارس / معتمد / عاملة خدمة	26
118		المجموع	

تصنيف عدد الموظفين حسب التحصيل العلمي

التسلسل	التحصيل العلمي	العدد
1	بكالوريوس	64
2	دبلوم	18
3	اعدادية	12
4	دون الاعدادية	24

4-2 تنمية الموارد البشرية

انسجاماً مع الخطة العامة للمصرف، والهادفة إلى تعزيز مفهوم رعاية الزبون والاهتمام به في قطاعات العمل الرئيسية، فقد عمل المصرف على تنفيذ متطلبات هذه الخطة من خلال محورين رئيسيين، المحور الأول وتمثل بالتركيز على تطوير المهارات السلوكية لدى التلر Tellers في الفروع من خلال إلحاقهم بدورات تدريبية متخصصة في خدمة الزبائن، أما المحور الثاني فقد تمثّل في تسليح العاملين في الفروع بالثقافة المصرفية لتقديم مختلف الخدمات المصرفية في الفروع بجودة عالية وتأهيلهم لممارسة مختلف العمليات المصرفية في الفروع من خلال إلحاقهم بدورات تدريبية تتناول مختلف جوانب العمل المصرفي. بالإضافة إلى ذلك فقد حرص المصرف على تطوير مهارات وقدرات العاملين في مختلف القطاعات والأنشطة وخاصة في مجال الائتمان والعمليات المصرفية الأخرى. وقد بلغ إجمالي عدد الدورات التدريبية خلال 2010 ما مجموعه (49) فرصة تدريبية متنوعة وقد شارك بها (28) موظف بمختلف الاختصاصات والتصنيفات المصرفية.

5- المحفظة الاستثمارية

إذناه جدول باستثمارات المصرف في اسهم الشركات المساهمة العراقية وتبلغ (878 941 000) ديناراً وسعر السهم الواحد (1) دينار واحد وكما يلي:-

اسم الشركة	عدد الاسهم
شركة الكفالات العراقية	498,275,000
سوق اربيل للاوراق المالية	250,000,000
الشركة العراقية لتمويل المشاريع الصغيرة والمتوسطة	130,666,667
المجموع	878,941,667

7- كفاية رأس المال

بلغت نسبة كفاية رأسمال المصرف نهاية عام 2010م حسب جدول الاوزان المرجحة لدرجة المخاطر لبنود الميزانية العامة (55%) علماً ان الحد الأدنى المقر بموجب تعليمات البنك المركزي العراقي هو (15%) وبموجب قانون المصارف رقم 94 لسنة 2004 هو (12%) وبموجب مقررات مؤتمر بازل (8%).

8- السياسة المحاسبية

اعتمد المصرف السياسات والمبادئ المتعارف عليها للاصول المحاسبية ومعاييرها وماهو سائد في القطاع المصرفي وفقاً لمتطلبات احكام قانون الشركات رقم(21) لسنة

1997 المعدل وقانون المصارف رقم (94) لسنة 2004 وتعليمات البنك المركزي العراقي ولوائحه التنظيمية مع تطبيق النظام المحاسبي الموحد للمصارف وشركات التأمين في مسك الحسابات واعداد البيانات المالية. وقد اعتمد المصرف منذ تاسيسه مبدأ الاستحقاق المحاسبي كأساس لسياسته المحاسبية. اما بالنسبة للاندثارات على الموجودات الثابتة فقد اعتمدت طريقة القسط الثابت وبنسبة 20% سنويا على الموجودات الثابتة عدا العقارات. كما احتسب مخصص الديون المشكوك في تحصيلها وفق النسب المقررة في اللائحة الارشادية التي اصدرها البنك المركزي. كما تم تقييم العملات الاجنبية حسب نشرة البنك المركزي بتاريخ 2010/12/29 بسعر (1170) دينار لكل دولار.

9- التوسعات خلال السنة

جميع التوسعات التي حصلت خلال هذه السنة قد تم ذكرها في هذا التقرير وخصوصاً في مايتعلق بجانب توسعاتنا في منح القروض الائتمانية

10- التغييرات والاحداث الجوهرية اللاحقة لتاريخ الميزانية

لم تحصل اي احداث جوهرية لغاية تاريخ اعداد هذا التقرير.

11- نظم المعلومات

من منطلق تعزيز مكانة المصرف بين المصارف الاخرى وكمنافسة نبيلة لغرض خدمة زبائنه وتوفير الراحة التامة من خلال توفير الخدمات الالكترونية التي تساهم وبشكل فعال الى مواكبة التطورات الحديثة في المصارف الخارجية لتلبية وتزايد حاجات المجتمع وتنوعها في إطار الموارد المتاحة والتحولت الاقتصادية الكبيرة في البلد والذي اقترن بالوعي الكامل لأهمية المعلومات بصفتها مورداً حيويًا واستراتيجيًا. شجع المصرف للتوسع في خدماته الالكترونية المتمثلة ببطاقات الماستر كارد (Master Card) وتفعيل خدمة (Mobicash) والتي من خلالها يستطيع زبون مصرفنا ان يقوم بعمليات التحويل من رصيد حسابه في المصرف من اي مكان وكذلك تعبئة رصيده في الموبايل لشركة (اسيا سيل) ... كما فعل مصرفنا خدمة العميل عن طريق الانترنت المصرفي حيث بإمكان اي عميل الدخول على موقع المصرف (www.ashurbank.com) لمعرفة رصيد حسابه وكشف الحركات الماليه من مكان عمله وجاري العمل على تطوير هذه الخدمة لتشمل التحويل المالي بمبالغ محدودة. كما وزع المصرف مكائن الصراف الآلي (ATM) في اسواق مجدي مول وفندق الشيراتون لتغطية السحوبات النقدية في اربيل.

12- جدول يبين نشاطات فروع المصرف كافة

الموجودات	المجموع	الامارة العامة	الفرع الرئيسي	فرع سليمانية	فرع اربيل	فرع تكريت
النقد في الصندوق والمصارف	57,272	48,852	657	6,285	448	1,030
الاستثمارات	56,879	56,879	0	0	0	0
الائتمان التقدي	16,371	180	4,084	3,518	7,808	781
المديون	1,696	18	1,621	6	51	0
مجموع الموجودات المتداولة	132,218	105,929	6,362	9,809	8,307	1,811
الموجودات الثابتة	1,258	74	594	128	435	27
مشروعات تحت التنفيذ	5,894	2	5,892	0	0	0
مجموع الموجودات المطلوبة	139,370	106,005	12,848	9,937	8,742	1,838
حسابات جارية وودائع	55,263	5	42,500	5,615	5,413	1,730
التخصيصات	3,030	596	1,953	240	163	78
الشؤون	2,073	454	489	418	704	8
مجموع العطلوبات المتداولة	60,366	1,055	44,942	6,273	6,280	1,816
رأس المال والاحتياطيات	69,303	69,303	0	0	0	0
الفروض المستلمة	783	783	0	0	0	0
ارباح الفترة	8,918	2,076	5,246	1,118	390	88
مجموع مصادر التمويل	79,004	72,162	5,246	1,118	390	88
مجموع العطلوبات	139,370	73,217	50,188	7,391	6,670	1,904
الارادات	14,623	2,458	9,094	2,037	749	285
ارادات العنديات المصرفية	876	223	653	0	0	0
ارادات الاستثمار	59	0	8	0	51	0
الارادات التحويلية والاخرى	15,558	2,681	9,755	2,037	800	285
مجموع الارادات	15,558	2,681	9,755	2,037	800	285
المصروفات	2,868	95	2,076	600	60	37
مصروفات العنديات المصرفية	2,410	409	1,365	261	228	147
المصروفات الادارية	1,362	90	1,067	58	123	24
المصروفات التحويلية والاخرى	6,640	594	4,508	919	411	208
مجموع المصروفات	8,918	2,087	5,247	1,118	389	77
صافي ارباح الفترة	8,918	2,087	5,247	1,118	389	77
حسابات خارج الميزانية	59,312	0	44,922	7,572	5,989	829
حسابات الضمان مطروح منه التأمينات	72,038	0	72,038	0	0	0
الاعتمادات المستندية مطروح منه التأمينات						

13- العقارات المستملكة نتيجة تسديد ديون

لا توجد لدى المصرف اي عقارات تم استملاكها لتسديد ديون متعثرة خلال سنة 2010

14- سعر سهم شركة المصرف

بلغ سعر سهم شركة مصرف اشور الدولي في سوق العراق للاوراق المالية في آخر جلسة لعام 2009م (1,250) دينار. وقد حصل المساهمون في مصرف اشور خلال سنة 2010 م على اسهم مجانية تعادل 16% مما يحملون منها. أما سعر السهم في آخر جلسة لعام 2010م فقد بلغ (0,880) فلس وهذا الانخفاض كان احد اسبابها الرئيسية هو قيام البنك المركزي بالزام المصارف الخاصة بزيادة رؤوس اموالها خلال الثلاث السنوات القادمة.

15- تصنيف عدد المساهمين

احصائية توزيع عدد المساهمين في 2010/12/31م

عدد الاسهم	الاهمية النسبية	عدد المساهمين	عدد الاسهم	
			من	الى
960	0.4%	4	1,000	1
97,486	1.7%	17	10,000	1,000
7,558,540	14.2%	139	100,000	10,000
174,690,385	42.3%	415	1,000,000	100,000
822,044,479	29.0%	285	10,000,000	1,000,000
2,221,052,080	8.0%	79	100,000,000	10,000,000
7,360,516,463	3.3%	32	1,000,000,000	100,000,000
56,114,039,607	1.1%	11	فاكثر	1,000,000,000
66,700,000,000	100%	982		المجموع

16- اسماء المساهمين الذين لديهم اكثر من 5% من رأسمال المصرف كما في 2010/12/31.

التسلسل	اسم المساهم	عدد الاسهم	نسبته من رأس المال
1	وديع نوري عايد الحنظل	6,573,951,993	10%
2	حردان نوري عايد الحنظل	6,603,299,993	10%
3	محمد نوري عايد الحنظل	6,603,299,993	10%
4	ودود نوري عايد الحنظل	6,603,299,993	10%
5	عمر وديع نوري	6,603,299,993	10%
6	اية وديع نوري	6,603,299,993	10%
7	نور نوري عايد	3,857,331,549	6%
8	شركة مجموعة الجنابي للتجارة والمقاولات	5,738,766,548	9%

17- الدعاوى القضائية المقامة

بلغ عدد الدعاوى القضائية المرفوعة على المصرف ثلاث دعاوى عن تسديدات لخطابات ضمان صادرة من قبل المصرف وهي كما يلي:-

أ- قضية شركة فاضل الاعرجي/ سبق وان صدر قرار حكم يقضي بتسديد المصرف مبلغ (\$27000) دولار عن مصادرة خطاب ضمان المرقم 28/995 الا ان الدائرة المستفيدة طلبت تمديد خطاب الضمان لمدة ستة اشهر لغرض متابعة الشركة اعلاه لتسديد المبلغ .. علماً ان محامي الشركة اعلاه قد راجع المصرف وطلب امهاله فترة لحين حسم موضوع دعوى تمييزية مقامة من قبل الشركة على الدائرة المستفيدة.

ب- قضية شركة الريف العربي / صدر قرار حكم يقضي بموجبه ان يسدد المصرف مبلغ (\$92000) عن مصادرة خطاب ضمان المرقم 7/995 وقد قام المصرف بتوجيه انذار الى الزبون عن طريق كاتب العدل في الكرادة حيث راجعنا محامي الشركة لغرض اجراء التسوية بين الشركة والمصرف.

ت- قضية شركة الركيزة / صدر حكم يقضي بتسديد المصرف مبلغ (246.060.000) دينار عن مصادرة خطاب الضمان المرقم 348/995 حيث قام المصرف بتسديد المبلغ الى امانة بغداد .. ومن جيتنا قام المصرف برفع دعوى قضائية على الشركة ومديرها المفوض وقد تم تنفيذ حكم على الشركة من قبل دائرة التنفيذ واصدار امر منع سفر مديرها المفوض كتدبير احترازي لهذا الغرض ..

١٨ - سياسة مكافحة غسل الاموال

يطبق المصرف سياسات معتمدة في مجالات الالتزام بالقوانين السارية ومكافحة غسل الاموال ومكافحة تمويل الارهاب واجراءات التعرف على الهوية والايضاح القانونية للزبائن بما في ذلك البنوك المراسلة وهذه السياسات مستمدة من قانون مكافحة غسل الاموال رقم (٩٣) لسنة ٢٠٠٤م ولانحته التنفيذية والضوابط الرقابية التي اصدرها البنك المركزي العراقي ويعتمد المصرف على دليل مكافحة غسل الاموال (AML) المقر من قبل مجلس ادارة المصرف والمتفق عليه في كافة المصارف العالمية لتحقيق مبادئ اعرف عميلك (KYC) واعرف نشاط عميلك (KYB) بصورة دقيقة. و يراعي المصرف البحث في القوائم التي تتضمن أسماء الافراد والجهات المطلوب تجميد ارصدها قبل الموافقة على فتح الحسابات الجارية او تنفيذ تحويل الاموال للتحقق من عدم ادراج اطراف هذه العمليات ضمن قوائم الالانحة السوداء.

وتقبلوا فائق الشكر والاحترام

المهندس وديع نوري الحنظل
رئيس مجلس ادارة مصرف اشور الدولي



تقرير لجنة مراجعة الحسابات لسنة ٢٠١٠
السادة مساهمي شركة مصرف اشور الدولي للاستثمار (مساهمة خاصة)
- المحترمين -

تحية طيبة ...

استناداً لأحكام المادة (٢٤) من قانون المصارف رقم (٩٤) لسنة ٢٠٠٤ يسعدنا ان نقدم لحضراتكم تقريرنا عن نتائج مراجعة الحسابات لعام ٢٠١٠.

١- تم مراجعة الاجراءات المحاسبية لنشاطات المصرف والاطلاع على مدى التزام المصرف بتعليمات البنك المركزي العراقي من حيث تقديم البيانات المحاسبية في مواعيدها المحددة المطلوبة ومدى التزامه باللائحة الإرشادية الخاصة بالانتماء وضوابط مكافحة غسل الاموال إضافة الى النشاطات الائتمانية والاستثمارية لذلك فإن اللجنة تؤيد كافة الاجراءات المتخذة من قبل المصرف وتوصي بالموافقة عليها .

٢- تم مراجعة تقرير مجلس الإدارة السنوي المعد وفقاً لمتطلبات احكام قانون الشركات النافذ والانظمة والتعليمات الصادرة بموجبه كما اطلعت على تقرير مراقب الحسابات الذي أشار الى نشاط المصرف بالتفاصيل من حيث سلامة كافة إجراءاته . لذلك نؤكد سلامة كافة الإجراءات التي اتخذها المصرف لحماية حقوق مساهميهِ وإن أدائه خلال السنة كان جيداً وإن الارصدة الظاهرة في الموازنة الختامية هي خير دليل على ذلك .

٣- مارست اللجنة أعمالها بجانب مراقب الحسابات طيلة فترة عمله خلال عام ٢٠١٠ وتمت متابعة تنفيذ كافة الملاحظات التي وردت في تقاريره وتقارير البنك المركزي العراقي عن نتائج أعمال الرقابة والتدقيق التي تم اجرائها خلال عام ٢٠١٠ وكذلك تقارير الفحص السنوي التي اجراها البنك المركزي لمراقبة درجات التقييم للمصرف بموجب التقييم العالمي (CAMEL)

٤- بالإضافة الى ذلك تابعت اللجنة ملاحظات قسم التفتيش والرقابة الداخلية لمصرف اشور وكيفية معالجتها وكذلك الاطلاع على تقارير مراقب الامتثال في المصرف .

٥- كان المصرف يتبع سياسة التحفظ في منح القروض ولكن وبعد تحسن الوضع الاقتصادي ايدت اللجنة توجه ادارة المصرف في التوسع في منح القروض مع ضرورة الاستمرار في اعتماد ضوابط قوية لمنح الائتمان .

٦- تدعم اللجنة توجه ادارة المصرف في تطوير الخدمات المصرفية الالكترونية ومنها زيادة اصدار بطاقات الماستر كارد وكذلك تفعيل خدمة الموبايل بنك لجذب الودائع.

٧- تم الاطلاع على التقرير السنوي لسنة ٢٠١٠ بما يحتويه من تقارير مالية ومؤشرات عن أداء المصرف وهو يعكس وبشكل تعلمي وشامل نشاط المصرف خلال السنة المذكورة اعلاه.

حردان نوري عابد
رئيس اللجنة

محمد نوري عابد
عضو

اثير غسان حامد
عضو

إلى / مساهمي مصرف آشور الدولي للاستثمار (ش.م.خ. المحترمين
الموضوع / تقرير مراقب الحسابات

لقد فحصنا الميزانية العامة المرفقة لمصرف آشور الدولي للاستثمار (شركة مساهمة خاصة) كما هي عليه في ٣١ / كانون الأول / ٢٠١٠ وحساب الأرباح والخسائر وبيان التغيرات في حقوق المساهمين وكشف التدفق النقدي للسنة المنتهية بذلك التاريخ، والكشوفات المرفقة التي تحمل التسلسل من (١) إلى (١٧) والايضاحات الملحقة بها ، والتقرير السنوي لإدارة المصرف المعد بمقتضى احكام قانون الشركات رقم (٢١) لسنة ١٩٩٧ المعدل والأنظمة والتعليمات الصادرة بموجبه.

إن البيانات المقدمة لناهي من مسؤولية إدارة المصرف ، وإن مسؤوليتنا هي أداء الرأي حولها اعتمادا على التدقيق الذي نقوم به .

يحتفظ المصرف بسجلات مننظمة وأصولية ، وهي متفقة مع البيانات المثبتة في الحسابات الختامية التي بدورها متفقة مع القواعد المحاسبية الدولية .

لقد أجرينا تدقيقتنا وفقا للمعايير الدولية للتدقيق ، وتتطلب هذه المعايير أن نقوم بتخطيط واتخاذ التدقيق للحصول على تأكيد معقول فيما إذا كانت البيانات المالية خالية من أي اخطاء جوهرية . ويشمل التدقيق فحصا على أساس اختياري للبيانات المؤيدة للمبالغ الظاهرة في البيانات المالية للإفصاح عنها . كما يشمل تقييما للمبادئ المحاسبية و التقديرات الهامة التي وضعها إدارة المصرف وتقييما للعرض الإجمالي للبيانات المالية واعتقادنا إن تدقيقتنا يوفر أساسا معقولا للرأي الذي نبدية.

ولدينا الملاحظات والايضاحات التالية :-

- ١- لدى تدقيق التأييدات الواردة من المصارف الخارجية تبين ان هذه الأرصدة نقلت عن ارصدة سجلات المصرف بمقدار (٥٢٧,١١٣) دولار وبما يعادل (٦١٦,٧٢٢,٧٣٧) دينار، علما انها لم تظهر في كشف المطابقة مع هذه المصارف، وتبين انها فروقات تعود لسنوات سابقة،نوصي بمتابعتها و تخصيص مبلغ كافية لمواجهة الخسائر المحتملة عنها.

- ٢- خلال السنة ٢٠١٠ تم زيادة رصيد مخصص مخاطر الائتمان النقدي بمقدار (٣٢٩,٨٥٧,٠٢٢) دينار ليصبح الرصيد في نهاية السنة (٣٩٢,٥٨٢,٧٨٨) دينار طبقاً للائحة الأرشادية الصادرة عن البنك المركزي العراقي. أما مخصص الألتزامات التعهدية فقد ازداد بمقدار (١,٠٦٩,٥٦٦,٥١٦) دينار ليصبح رسيدة (٢,٦٣٧,٠١٧,٣٥٤) دينار .
- ٣- اظهر حساب مشاريع تحت التنفيذ رسيداً مقداره (٥,٨٩٤,٦٩٠,٩٦٠) دينار، منه (٥,٩٢٢,٨١٢,٢٠٠) دينار يمثل عقارات اشترها المصرف منذ عام ٢٠٠٨ ولم تسجل لحد الان بأسم المصرف لدى دوائر التسجيل العقاري. لم ترد الينا التأييدات التالية :
 - النقد لدى المصارف المحلية والبنك المركزي العراقي .
 - الإملاك المرهونة لصالح المصرف .
 - بلغ معيار كفاية رأس المال(٥٥%) وهي أعلى من النسبة المقررة من قبل البنك المركزي العراقي.
 - تم زيادة رأس المال بمقدار (٩,٢٠٠,٠٠٠,٠٠٠) دينار ليصبح (٦٦,٧٠٠,٠٠٠,٠٠٠) دينار، وتم ذلك بموافقة سجل الشركات بكتابه المؤرخ في ١٠ / آب / ٢٠١٠ .
 - قام المصرف باتخاذ اجراءات منع غسيل الاموال ومكافحة تمويل الارهاب .
 - تم الاطلاع على تقارير مراقب الامتثال وكانت حسب متطلبات البنك المركزي .
 - تم الاطلاع على تقارير قسم الرقابة الداخلية للمصرف وكانت اجراءات الرقابة تتسجم مع متطلبات العمل المصرفي.

الرائع:

باستثناء ما ورد من ملاحظات في اعلاه ، في زينا ان البيانات المالية المشار اليها اعلاه تظهر بصورة عادلة - من كافة الجوانب الجوهرية - المركز المالي للمصرف كما في ٣١ /كانون الأول/ ٢٠١٠ ونتيجة النشاط والتغيرات الحاصلة في حقوق المساهمين والتدفقات النقدية في ذلك التاريخ .



المحاسب القانوني

عادل محمد الحسون

عن شركة عادل الحسون وشركاه

محاسبون قانونيون واستشاريون





مصرف آشور الدولي للاستثمار (شركة مساهمة خاصة) - بغداد

الميزانية العامة

كما في 31/كانون الأول/2010

بدينار (1)

1 من 2

رقم الكشف	رقم الدليل المحاسبي	الموجودات	2010/12/31 دينار	2009/12/31 دينار
		الموجودات		
		الموجودات المتداولة		
1	18	التقود	57,271,769,892	46,299,914,627
2	15	الاستثمارات	56,878,941,667	103,748,275,000
	14	الائتمان التقدي		
	144	الأوراق التجارية المخصصة	-	-
3	14 و 144	القروض والتسليفات	16,372,459,173	3,128,131,833
4	16	المدفونون	1,694,330,972	175,598,482
			132,217,501,704	153,351,919,942
		الموجودات الثابتة		
5	11 و 12	القائمة - بالقيمة التقديرية (بعد تنزيل	7,153,808,093	7,083,209,372
		مجموع الموجودات	139,371,309,797	160,435,129,314
		الحسابات المتقابلة		
9	19	التزامات الزبائن لقاء العمليات المصرفية (بعد تنزيل التأمينات) لها	141,978,770,351	81,021,070,376



مصرف آشور الدولي للاستثمار (شركة مساهمة خاصة) - بغداد

الميزانية العامة

كما في ٣١ كانون الأول / ٢٠١٠

بيان (١)

٢ من ٢

رقم الدليل	رقم الكشف	مصادر التمويل	دينار	دينار
		مصادر التمويل قصيرة الأجل		
		حسابات جارية وودائع	86,055,379,987	55,265,344,331
		التخصيصات	3,908,516,227	4,689,009,970
		فروض مستلمة	752,640,000	782,640,000
		الدائنون	416,039,129	2,072,603,118
			91,132,575,343	62,809,597,419
		مصادر التمويل طويلة الأجل		
		رأس المال المدفوع	57,500,000,000	66,700,000,000
		الاحتياطيات	11,802,553,971	9,861,712,378
		حقوق المساهمين	69,302,553,971	76,561,712,378
		مجموع مصادر التمويل	160,435,129,314	139,371,309,797
		الحسابات المتقابلة		
		التزامات المصرف لقاء العمليات	81,021,070,376	141,978,770,351

عن مصرف آشور الدولي للاستثمار (شركة مساهمة خاصة) - بغداد

رئيس مجلس الإدارة
و ديع نوري عايد الحنظل



المدير المفوض
عباس هادي البياتي

مدير الحسابات
عدي نجم علي الزبيدي
٢٠١٠/٤

عادل محمد الحسون

محاسب قانوني ومراقب حسابات
شركة عادل الحسون وشركائه
محاسبون قانونيون ومستشاريون



خضوعاً لتقريرنا المرقم ١٠٠/٤ في ٢٨ شباط / ٢٠١١



مصرف آشور الدولي للاستثمار (شركة مساهمة خاصة) - بغداد
حساب الأرباح والخسائر
للسنة المنتهية في 31/كانون الأول/2010
بيان (ب)

رقم الكشف	رقم الدليل	2010 دينار	2009 دينار
		إيرادات النشاط الجاري	
13	43	4,565,350	8,578,750
14	44	14,623,307,465	10,341,092,869
15	46	875,626,484	7,174,030,470
		15,503,499,299	17,523,702,089
		تنزل: مصروفات النشاط	
16	34	2,867,873,276	2,814,078,730
6	37	251,589,129	194,392,372
17	-31	2,410,656,229	2,424,479,706
		5,530,118,634	5,432,950,808
		9,973,380,665	12,090,751,281
		فائض العمليات الجارية	
		تضاف: الإيرادات	
18	49	54,330,274	891,492,076
		تنزل: المصروفات	
19	38	1,109,142,702	374,000,587
20	39	-	969,019,756
		1,109,142,702	1,343,020,343
		8,918,568,237	11,639,223,014
		الفائض القابل للتوزيع	
		يوزع كما يلي:-	
		1,659,409,828	
		362,957,920	
		6,896,200,489	
		8,918,568,237	

تخصيصات ضريبية
الاحتياطي القانوني لرأس المال
أرباح غير موزعة (الفائض)

مصرف (اشور الدولي للاستثمار)

شركة مساهمة خاصة - بغداد



كشف التغيرات في حقوق المساهمين كما في 31 كانون الأول/2009

بيان (ج)

الأحتياطيات				رأس المال	البيان
مجموع حقوق المساهمين	مجموع الأحتياطيات	الفائض المتراكم	أحتياطي رأس المال (بموجب قانون الشركات)		
دينار	دينار	دينار	دينار	دينار	رقم الدليل المحاسبي الحركة خلال السنة
59,561,447,270	9,561,447,270	7,894,698,155	1,666,749,115	50,000,000,000	الرصيد كما في 1/ 1/ 2009
17,241,106,701	9,741,106,701	9,254,051,366	487,055,335	7,500,000,000	تسويات خلال السنة/(قرار هيئة عامة) الأضافات خلال السنة/حساب الأرباح والخسائر
7,500,000,000	7,500,000,000	7,500,000,000			التنزيلات خلال السنة
<u>69,302,553,971</u>	<u>11,802,553,971</u>	<u>9,648,749,521</u>	<u>2,153,804,450</u>	<u>57,500,000,000</u>	الرصيد كما في 31/ 12/ 2009

كشف التغيرات في حقوق المساهمين كما في 31 كانون الأول/2010

69,302,553,969	11,802,553,969	9,648,749,519	2,153,804,450	57,500,000,000	الرصيد كما في 1/ 1/ 2010
16,459,158,409	7,259,158,409	6,896,200,489	362,957,920	9,200,000,000	تسويات خلال السنة/(قرار هيئة عامة) الأضافات خلال السنة/حساب الأرباح والخسائر
9,200,000,000	9,200,000,000	9,200,000,000			التنزيلات خلال السنة
<u>76,561,712,378</u>	<u>9,861,712,378</u>	<u>7,344,950,008</u>	<u>2,516,762,370</u>	<u>66,700,000,000</u>	الرصيد كما في 31/ 12/ 2010

مصرف اشور الدولي للاستثمار (شركة مساهمة خاصة) - بغداد



بيان التدفقات النقدية

للسنة المنتهية في 31/كانون الأول/2010

بيان (د)

2009 ديسمبر	2010 ديسمبر	
11,639,223,014	8,918,568,237	الفاصل النشاط بموجب بيان (ب) المرفق
		<u>التدفق النقدي من العمليات التشغيلية</u>
194,271,402	248,223,966	الإندثرات والإطفاءات
1,576,197,789	-1,518,732,490	النقص في المدينون
-8,872,581,501	-30,790,035,656	نقص في حسابات جارية وودائع
-3,840,885,359	1,656,563,989	نقص في الدائنون
10,942,997,669-	30,403,980,191-	صافي التدفقات النقدية من العمليات التشغيلية
		<u>التدفق النقدي من العمليات الاستثمارية</u>
9,757,190,000	46,869,333,333	الزيادة في الاستثمارات
1,150,389,000-	13,244,327,340-	الزيادة في الإلتزام النقدي
468,669,379-	289,261,025-	صافي الزيادة في الموجودات الثابتة
166,586,587-	29,561,665-	الزيادة في مشروعات تحت التنفيذ
357,340,633-	878,916,085-	النقص بالتخصيصات
7,614,204,401	32,427,267,219	صافي التدفقات النقدية من الأنشطة الاستثمارية
		<u>التدفق النقدي من العمليات التمويلية</u>
7,500,000,000	9,200,000,000	الزيادة في رأس المال
7,500,000,000-	9,200,000,000-	النقص في الاحتياطيات
752,640,000	30,000,000	الزيادة بالقروض طويلة الأجل
752,640,000	30,000,000	صافي التدفقات النقدية من الأنشطة التمويلية
9,063,069,746	10,971,855,266	صافي التدفقات النقدية
37,236,844,882	46,299,914,627	بمضاف: رصيد النقود كما في 2010/1/1
46,299,914,628	57,271,769,892	رصيد النقود كما في 2010/12/31



مصرف آشور الدولي للاستثمار (شركة مساهمة خاصة) - بغداد

كشف النقود

كما في 31/كانون الأول/2010

كشف رقم (1)

2009	2010		رقم الدليل المحاسبي
دينار	دينار		
8,104,059,285	8,369,950,989	نقد في الصندوق	181
17,572,224,988	41,797,414,677	نقد لدى المصارف المحلية	183
16,251,580,000	5,063,552,960	الودائع القانونية لدى البنك المركزي	184
4,372,050,354	2,040,851,266	نقد لدى المصارف الخارجية	187
46,299,914,627	57,271,769,892		

مصرف آشور الدولي للاستثمار (شركة مساهمة خاصة) - بغداد



كشف الاستثمارات

كما في ٣١/كانون الأول/٢٠١٠

كشف رقم (٢)

2009	2010	رقم الدليل المحاسبي	
دينار	دينار		
		استثمارات مالية طويلة الأجل	١٥٢
748,275,000	878,941,667	استثمارات مالية طويلة الأجل	١٥٢٦
		استثمارات مالية قصيرة الأجل	١٥٣
103,000,000,000	56,000,000,000	استثمارات مالية قصيرة الأجل / القطاع الحكومي	١٥٣١
103,000,000,000	56,000,000,000		
103,748,275,000	56,878,941,667		



مصرف آشور الدولي للاستثمار (شركة مساهمة خاصة) - بغداد

كشف القروض والتسليفات

كما في 31/كانون الأول/2010

كشف رقم (3)

رقم الدليل	2010 دينار	2009 دينار
142		
1426	867,230,945	3,568,371
1427	14,706,590,450	2,163,462,982
	15,573,821,395	2,167,031,354
143		
1437	607,875,059	795,053,930
	607,875,059	795,053,930
1491	183,047,719	91,758,849
1497	7,715,000	74,287,700
	190,762,719	166,046,549
	16,372,459,173	3,128,131,833

مصرف آشور الدولي للاستثمار (شركة مساهمة خاصة) - بغداد

كشف المدينون

كما في 31/كانون الأول/2010

كشف رقم (4)



2009 دينار	2010 دينار		رقم الدليل المحاسبي
5,613,075	5,613,075	مدينو النشاط الجاري	161
44,989	-	حسابات مدينة متبادلة	163
		حسابات مدينة متنوعة	166
60,046,900	792,387,900	تأمينات لدى الغير	1661
-	463,824	ايرادات مستحقة	1662
9,360,000	52,182,000	مصاريف مدفوعة مقدما	1663
15,224,000	52,524,000	نفقات قضائية	1666
84,630,900	897,557,724		
6,509,475	19,613,000	سلف لأغراض النشاط	1671
7,643,395	-	سلف المنتسبين	16722
14,152,870	19,613,000		
		حسابات مدينة اخرى	169
71,156,648	517,949,843	حسابات مدينة متأخرة التسديد	1691
-	253,597,330	مدينو خطابات ضمان	1693
71,156,648	771,547,173		
175,598,482	1,694,330,972		



مصرف آثور الدولى للاستثمار (شركة مساهمة خاصة) - بغداد

كشف حسابات جارية وودائع

كما فى 31/كانون الأول/2010

كشف رقم (6)

2009 دينار	2010 دينار	رقم الدليل المحاسبى	
		حسابات جارية دائنة	251
11,024,428,926	18,824,573,440	حسابات جارية دائنة / قطاع خاص / شركات	2516
12,335,553,318	2,374,223,957	حسابات جارية دائنة / قطاع خاص / افراد	2517
452,608,500	583,281,500	الصكوك المعتمدة (المصدقة)	25191
23,812,590,744	21,782,078,897		
		حسابات الادخار	252
17,184,974,179	7,659,688,250	حسابات التوفير	2521
17,184,974,179	7,659,688,250		
		حسابات الودائع لأجل وحين الطلب	253
7,116,596,105	6,558,000,274	الودائع الثابتة وبيئذار	2531
7,154,149,345	35,100,000	الودائع الثابتة بالعملات الأجنبية	2533
21,518,580,003	9,812,381,436	الودائع الجارية بالعملات الأجنبية	2534
35,789,325,453	16,405,481,710		
		تأمينات مستلمة ومقبوضات لقاء العمليات	255
3,700,147,464	2,391,731,761	تأمينات لقاء اعمادات مستنديه	2551
5,166,409,573	6,616,593,813	تأمينات لقاء خطابات الضمان	2552
8,866,557,037	9,008,325,573		
		الحوالات والصكوك الداخلية	256
151,072,770	183,908,104	السفاح المسحوبة على المصرف	2562
250,725,254	221,294,128	الصكوك المسحوبة على المصرف	2563
134,550	394,350	تسويات موبايل بانك	2569
		الحوالات والشيكات الخارجية	257
-	4,173,320	حوالات خارجية مياعة	2572
401,932,574	409,769,902		
86,055,379,987	55,265,344,331	المجموع	



مصرف آشور الدولي للاستثمار (شركة مساهمة خاصة) - بغداد

كشف التخصيصات

كما في 31/كانون الأول/2010

كشف رقم (7)

1 من 2

رقم الدليل المحاسبي	الرصيد كما في 1/1 دينار	الإضافات خلال السنة دينار	التنزيلات خلال السنة دينار	الرصيد كما في 31 دينار	
222	مخصص مخاطر	62,725,766	329,857,022	-	392,582,788
224	تخصيصات ضريبية	1,792,857,640	1,659,409,828	1,792,857,640	1,659,409,828
2252	مخصص تقلبات	485,481,983	370,484	485,852,467	-
2254	مخصص مخاطر الالتزامات التعهدية	1,567,450,838	1,069,566,516	-	2,637,017,354
	المجموع	3,908,516,226	3,059,203,851	2,278,710,107	4,689,009,970

مصرف آشور الدولي للاستثمار (شركة مساهمة خاصة) - بغداد



كشف التخصيصات

كما في 31 كانون الأول/2010

كشف رقم (7)

2 من 2

احتساب التخصيصات الضريبية

	دينار	دينار
فائض النشاط بموجب حساب الأرباح والخسائر بيان (ب) المرفق تضاف: المصاريف غير المقبولة لأغراض الضريبة		8,918,568,237
تبرعات للغير	2,156,250	
نفقات خدمات خاصة	276,000,000	
ديون مشكوك في تحصيلها	744,259,229	
تعويضات و غرامات	30,000	
مخاطر الائتمانات المتعددة	1,088,141,016	
ضريبة دخل العاملين	16,654,000	
اعانات للمتقنين	16,923,456	
		2,144,163,951
		11,062,732,188
نقصاً: الإيرادات غير الخاضعة للضريبة		
إيرادات المساهمات الداخليه	-	
فائض النشاط الخاضع للتخصيصات الضريبية		11,062,732,188
التخصيصات الضريبية		
15% × فائض النشاط الخاضع للضريبة		
15% × (11,062,732,188) دينار		1,659,409,828

فائض النشاط لغاية 2010/12/31	8,918,568,237
ينزل ضريبة الدخل المحسبة اعلاه	1,659,409,828
الفائض لاغراض احتساب الاحتماليات	7,259,158,409
الاحتياطي القانوني (5%) بموجب قانون الشركات	362,957,920
الفائض القابل للتوزيع	6,896,200,489
	7,259,158,409
	7,259,158,409



مصرف آشور الدولي للاستثمار (شركة مساهمة خاصة) - بغداد

كشف الدائنين

كما في 31/كانون الأول/2010

كشف رقم (8)

رقم الدليل المحاسبي	2010 دينار	2009 دينار	
261			دائنو النشاط الجاري
2616	4,127,273	3,256,273	دائنو / القطاع الخاص / الشركات
2617	6,633,169	5,268,680	دائنو / القطاع الخاص / الأفراد
2618	267,198,750		دائنون/ عالم خارجي
	277,959,192	8,524,953	
263	42,690,329	-	حسابات دائنة متبادلة
265		76,094	دائنو النشاط غير الجاري
266			حسابات دائنة متنوعة
2661	2,353,000	2,353,000	تأمينات مستلمة
2662	1,405,044,932	93,033,193	إيرادات مستلمة مقدما
26631	88,391,631	68,169,756	فوائد مستحقة
26633	22,000,000	16,000,000	مصاريف إدارية مستحقة
26663	28,820	4,670	رسوم الطوابع المالية
26695	159,875,000	146,875,000	مبالغ مقبوضة لقاء تسجيل الشركات
	1,677,693,383	326,435,619	
267			استقطاعات لحساب الغير
2671	11,754,850	4,272,100	استقطاعات من المنتسبين لحساب الغير
269			حسابات دائنة أخرى
2695	23,481	23,481	أرصدة وتعيوضات زبائن متوفيين
2697	62,481,883	76,706,883	مبالغ غير مطالب بها
	62,505,364	76,730,364	
	2,072,603,118	416,039,129	



مصرف آشور الدولي للاستثمار (شركة مساهمة خاصة) - بغداد

كشف الالتزامات المتقابلة لقاء العمليات المصرفية

كما في 31/كانون الأول/2010

كشف رقم (9)

2009 دينار	2010 دينار		رقم الدليل المحاسبي
		خطابات الضمان المصدرة	192/292
42,390,751,035	59,312,271,220	خطابات الضمان (بعد تنزيل التأمينات)	1921/2921
32,000,638,284	72,038,050,827	الاعتمادات (بعد تنزيل التامينات)	1931/2931
		حسابات عمليات برسم التحصيل	196/296
509,421,000	41,533,000	شيكات المقاصة	1969/2969
		حسابات الضمانات المتقابلة المدينة	198/298
6,120,260,000	10,586,915,015	الرهونات لقاء التسهيلات المصرفية	1983/2983
58	289	حسابات مدينة متقابلة بالقيمة الرمزية	199/299
81,021,070,376	141,978,770,351		

مصرف آشور الدولي للاستثمار (شركة مساهمة خاصة) - بغداد

كشف إيرادات النشاط الخدمي



للسنة المنتهية في 31/كانون الأول/2010

كشف رقم (10)

2009 دينار	2010 دينار		رقم الدليل المحاسبي
8,578,750	4,565,350	إيراد خدمات متنوعة	437
8,578,750	4,565,350		



مصرف أساور الدولي للاستثمار (شركة مساهمة خاصة) - بغداد
كشف إيرادات العمليات المصرفية
للسنة المنتهية في 31/كانون الأول/2010
كشف رقم (11)

رقم الدليل المحاسبي	2010 يناير	2009 ديسمبر
441		
إيرادات العملات الأجنبية		
4413	204,646,697	554,133,672
إيراد بيع وشراء نقد أجنبي		
442		
إيرادات السلفيات والقروض الداخلية		
44211	1,048,929,072	116,852,688
قوائد القروض المملوكة		
4422	982,827,557	1,342,864,897
قوائد الحسابات الجارية المتداولة		
44231		
قوائد الكمبيالات والحوالات المخصصة		
44246	8,346,839	4,001,847
قوائد التسليف الشخصي		
	2,040,103,468	1,463,719,432
عمولات الحوالات		
443		
4431	1,098,037,404	206,466,710
عمولة الحوالات الداخلية المتداولة		
4432	6,139,958,415	2,160,306,957
عمولة الحوالات الخارجية		
	7,237,995,819	2,366,773,667
إيرادات اعتمادات وحوالات مستندية		
444		
4441	417,407,713	1,704,149,605
عمولة الاعتماد الصادرة وحوالاتها		
4443	438,854,990	150,558,350
عمولة الاعتماد الواردة وحوالاتها		
4445	105,751,261	173,313,000
عمولة الحوالات المستندية		
	962,013,964	2,028,020,954
إيرادات خطابات الضمان		
445		
4451	3,637,434,164	3,619,419,430
عمولة خطابات الضمان الداخلية		
4453	10,749,960	-
قوائد خطابات الضمان		
	3,648,184,124	3,619,419,430
عمولات مصرفية متنوعة		
447		
4471	110,620,235	69,664,210
عمولة إصدار السفاح واعتماد الصكوك		
4479	272,901,902	87,383,165
عمولات مصرفية أخرى		
	383,522,137	157,047,374
مصرفيات مستردة		
448		
4482	56,081,776	78,102,256
مصرفيات الاتصالات المستردة		
4485	90,759,480	73,876,083
مبيعات مطبوعات مصرفية		
	146,841,256	151,978,338
	14,623,307,465	10,341,092,868

مصرف آشور الدولي للاستثمار (شركة مساهمة خاصة) - بغداد

كشف إيرادات الاستثمارات

للمنحة المنتهية في ٣١/كانون الأول/٢٠١٠

كشف رقم (١٢)

2009	2010		رقم الدليل المحاسبي
دينار	دينار		
		إيرادات الاستثمارات المالية الداخلية	٤٦٢
2.894.550.000	114.810.989	فوائد حوالات الخزينة	٤٦٢١
4.224.128.288	740.246.575	فوائد الودائع النقدية لدى الغير	٤٦٢٢
13.935.000	-	إيرادات المساهمات الداخليه	٤٦٢٤
7.132.613.288	855.057.564		
		إيرادات الاستثمارات المالية الخارجيه	٤٦٣
17.415.007	20.568.919	فوائد حسابات جاريه خارجيه دائنه	٤٦٣١
24.002.176		إيرادات الاستثمارات المالية الخارجيه	٤٦٣٢
41.417.183	20.568.919		
7.174.030.471	875.626.484		

مصرف آشور الدولي للاستثمار (شركة مساهمة خاصة) - بغداد

كشف مصروفات العمليات المصرفية

للسنة المنتهية في 31/كانون الأول/2010

كشف رقم (13)



2009 دينار	2010 دينار	رقم الدليل المحاسبي
		الفوائد المصرفية المدفوعة 342
1,069,960,837	431,491,565	فوائد حسابات التوفير 3421
832,789,178	627,391,448	فوائد الودائع الثابتة 3422
-	14,152,800	فوائد الأقرض الداخلي 3423
621,803,438	222,133,526	فوائد حسابات جارية دائنة 3425
2,524,553,453	1,295,169,339	
289,525,278	484,192,437	العمولات المصرفية المدفوعة 343
	370,484	فروقات تقييم العملات الاجنبية 3440
	1,088,141,016	مخاطر الالتزامات التعهدية 3454
2,814,078,731	2,867,873,276	

مصرف آشور الدولي للاستثمار (شركة مساهمة خاصة) - بغداد



كشف المصاريف الإدارية

للسنة المنتهية في 31/كانون الأول/2010

كشف رقم (14)

1 من 3

رقم الدليل المحاسبي	2010 دينار	2009 دينار
31		
الرواتب والأجور		
312		
الأجور النقدية		
3121	279,830,709	268,166,345
الأجور		
3123	2,281,714	844,500
أجور أعمال إضافية		
3124	121,662,213	105,247,000
مكافآت تشجيعية		
3125	462,676,340	433,359,365
مخصصات مهنية وفنية		
3126	420,600,875	452,204,040
مخصصات تعويضية		
3129	111,645,271	99,156,370
مخصصات أخرى		
	1,398,697,121	1,358,977,621
315		
المساهمة في الضمان الاجتماعي للعمال		
3151	38,681,310	26,398,220
حصة المصرف في الضمان الاجتماعي		
	1,437,378,431	1,385,375,841
مجموع الرواتب والأجور		
32		
المستلزمات الملغية		
322	112,913,124	67,451,048
الوقود والزيوت		
323	143,780	-
ادوات احتياطية		
325	-	-
المتنوعات		
3251	10,609,427	28,566,537
النوازم والمهمات		
3252	18,981,315	30,914,522
الترطاسية		
	29,590,742	59,481,059
326		
تجهيزات العاملين		
327	45,191,946	50,656,796
المياه والكهرباء		
	187,839,591	177,588,903
مجموع المستلزمات الملغية		



مصرف آشور الدولي للاستثمار (شركة مساهمة خاصة) - بغداد

كشف المصاريف الإدارية

للسنة المنتهية في 31/كانون الأول/2010

كشف رقم (14)

3 من 3

2009 دينار	2010 دينار	رقم الدليل المحاسبي
587,281,704	595,456,456	ما قبله
		مصروفات خدمية متنوعة 336
115,342,194	104,479,309	اشراكات 3361
11,252,490	5,060,425	مكافآت لغير العاملين عن 3363
26,240,000	5,370,100	خدمات قانونية 3365
7,228,120	16,783,400	خدمات مصرفية 3366
-	2,946,250	تدريب وتأهيل 3367
16,000,000	18,000,000	أجور تدقيق الحسابات / مراقب الحسابات 336822
2,100,000	18,685,000	اجور تدقيق جهات اخرى 336823
96,070,455	18,657,267	مصروفات خدمية أخرى 3369
274,233,259	189,981,751	
861,514,963	785,438,207	مجموع المستلزمات الخدمية
2,424,479,707	2,410,656,229	اجمالي المصاريف الإدارية

مصرف آشور الدولي للاستثمار (شركة مساهمة خاصة) - بغداد



كشوف المصاريف الإدارية

للسنة المنتهية في 31 كانون الأول/2010

كشوف رقم (14)

2 من 3

رقم الدليل المحاسبي	2010 دينار	2009 دينار
33		
المستلزمات الخدمية		
331		
خدمات الصيانة		
3312	7,823,820	28,960,400
صيانة مباني ومنشآت		
3313	4,170,728	14,246,100
صيانة الآت ومعدات		
3314	5,713,728	2,125,075
صيانة وسائل نقل وانتقال		
3115		93,600
صيانة عدد وقواب		
3316	35,382,838	3,403,527
صيانة أثاث وأجهزة مكاتب		
	53,091,114	48,828,702
	2,357,000	-
323		
خدمات وابحث وأستشارات		
333		
دعاية وطبع وضيافة		
3331	58,015,738	44,988,416
دعاية وإعلان		
3332	27,214,848	32,375,000
نشر وطبع		
3333	25,089,091	34,829,808
ضيافة		
3334	3,442,500	3,789,800
معارض		
3335	979,000	
احتفالات		
3336	7,205,925	2,925,000
مؤتمرات وندوات		
	121,947,102	118,908,024
334		
نقل وإيفاد واتصالات		
3341	20,386,806	24,528,409
نقل العاملين		
3342	22,762,850	5,986,603
نقل السلع والبضائع		
3343	58,570,957	61,352,897
السفر والإيفاد		
3344	114,298,028	169,254,962
اتصالات عامة		
	216,018,640	261,122,871
335		
استحجار موجودات ثابتة		
3352	202,042,600	156,811,107
استحجار مباني وإنشاءات		
3353		90,000
استحجار الآت ومعدات		
3354		1,521,000
استحجار وسائل نقل والانتقال		
	202,042,600	158,422,107
مسا بعسده	595,456,456	587,281,704

مصرف آشور الدولي للاستثمار (شركة مساهمة خاصة) - بغداد



كشف الإيرادات الأخرى

للسنة المنتهية في 31/كانون الأول/2010

كشف رقم (15)

2009 دينار	2010 دينار		رقم الدليل المحاسبي
839,467,350		إيرادات سنوات سابقة	491
52,024,726	54,330,274	إيرادات عرضية	492
541.872.532	54,330,274		

مصرف آشور الدولي للاستثمار (شركة مساهمة خاصة) – بغداد



كشف المصروفات التحويلية

للسنة المنتهية في 31/كانون الأول/2010

كشف رقم (16)

2009 دينار	2010 دينار		رقم الدليل المحاسبي
		مصروفات تحويلية متنوعة	383
17,785,000	2,156,250	تبرعات للغير	3831
	30,000	تعويضات وغرامات	3832
	744,259,229	ديون مشطوبة	3833
276,000,000	276,000,000	نفقات خدمات خاصة	3834
		ضرائب ورسوم	384
79,615,587	69,773,767	ضرائب ورسوم متنوعة	3846
600,000	16,923,456	إعانات للمنتسبين	3851
374,000,587	1,109,142,702	مجموع المصروفات التحويلية	

مصرف آشور الدولي للاستثمار (شركة مساهمة خاصة) - بغداد



كشف المصروفات الاخرى
للسنة المنتهية في 31/كانون الأول/2010

كشف رقم (17)

2009 دينار	2010 دينار		رقم الدليل
968,944,756		مصروفات سنوات سابقة	391
75,000		مصروفات عرضية	392
969,019,756	-		



مصرف آشور الدولي للاستثمار (شركة مساهمة خاصة) – بغداد

الكتوفات التابعة لبيانات الحسابات القومية

كشف بالعمولات المقبوضة

للسنة المنتهية في 31/كانون الأول/2010

كشف رقم (1)

2009 دينار	2010 دينار	رقم الدليل المحاسبي
		443
		عمولات الحوالات
206,466,710	1,098,037,404	4431
		عمولة الحوالات الداخلية
2,160,306,957	6,139,958,415	4432
		عمولة الحوالات الخارجية
		444
		إيرادات اعتمادات وحوالات مستندية
1,704,149,605	417,407,713	4441
		عمولة الاعتماد الصادرة وحوالاتها
-	438,854,990	4442
		عمولة الاعتمادات الواردة وحوالاتها
-	105,751,261	4443
		عمولة الحوالات المستندية
		445
		إيرادات خطابات الضمان
3,619,419,430	3,637,434,164	4451
		عمولة خطابات الضمان الداخلية
157,047,374	383,522,137	447
		عمولات مصرفية متنوعة
7,847,390,076	12,220,966,084	إجمالي العمولات المقبوضة

مصرف آشور الدولي للاستثمار (شركة مساهمة خاصة) - بغداد

الكتوفات التابعة لبيانات الحسابات القومية

كشفت بمكونات رسم الخدمة المحتسب

للسنة المنتهية في 31 كانون الأول/2010

كشفت رقم (2)



رقم الدليل المحاسبي	2010 دينار	2009 دينار
	(1) الفوائد المقبوضة	
442		إيرادات التسليفات والقروض
4421	1,048,929,072	116,852,688
4422	982,827,557	1,342,864,897
4423	-	-
44246	8,346,839	4,001,847
	2,040,103,468	1,463,719,432
	(2) الفوائد المدفوعة	
342		الفوائد المصرفية المدفوعة
3421	431,491,565	1,069,960,837
3422	627,391,448	832,789,177
3425	222,133,526	621,803,438
	1,281,016,539	2,524,553,452
	759,086,929	1,060,834,020
	رسم الخدمة المحتسب (2 - 1)	

مصرف آشور الدولي للاستثمار (شركة مساهمة خاصة) - بغداد



الكشوفات التابعة لبيانات الحسابات القومية

كشف الإيرادات الاخرى

للسنة المنتهية في 31/كانون الأول/2010

كشف رقم (3)

2009 دينار	2010 دينار	رقم الدليل المحاسبي	
		43	إيراد النشاط الخدمي
8,578,750	4,565,350	437	إيرادات خدمات متنوعة
-	-	438	إيجار موجودات ثابتة
8,578,750	4,565,350		
		441	إيراد العملات الأجنبية
554,133,673	204,646,697	4413	إيراد بيع وشراء نقد أجنبي
554,133,673	204,646,697		
		448	مصروفات مستردة
73,876,083	90,759,480	4485	مبيعات مطبوعات مصرفية
636,588,506	299,971,527		



مصرف آشور الدولي للاستثمار (شركة مساهمة خاصة) - بغداد

الكشوفات التابعة لبيانات الحسابات القومية

كشوف المستلزمات السلعية لأغراض بيانات الحسابات القومية

للسنة المنتهية في 31/كانون الأول/2010

كشوف رقم (4)

2009 دينار	2010 دينار		رقم الدليل المحاسبي
177,588,903	187,839,591	<u>المستلزمات السلعية</u>	32
-	-	<u>ناقصاً : تجهيزات العاملين</u>	326
177,588,903	187,839,591		

مصرف آشور الدولي للاستثمار (شركة مساهمة خاصة) - بغداد

كشف المستلزمات الخدمية لأغراض بيانات الحسابات القومية

للسنة المنتهية في 31/كانون الأول/2010



كشف رقم (5)

2009 دينار	2010 دينار		رقم الدليل المحاسبي
861,514,963	785,438,207	المستلزمات الخدمية	33
115,342,194	104,479,309	ناقصاً: اشتراكات	3361
-	-	أقساط التأمين	3362
746,172,769	680,958,898		
		تطرح: مصروفات مستردة	448
78,102,255	56,081,776	مصروفات الاتصالات المستردة	4482
668,070,514	624,877,122		



مصرف آشور الدولي للاستثمار (شركة مساهمة خاصة) - بغداد
كشف مصروفات العمليات المصرفية لأغراض بيانات الحسابات القو
للسنة المنتهية في 31/كانون الأول/2010

كشف رقم (6)

2009	2010	رقم الدليل
دينار	دينار	
289,525,278	484,192,437	343
		العمولات المصرفية المدفوعة

مصرف أسود الدولي للاستثمار (شركة مساهمة خاصة) - بغداد

الحسابات القومية

بيان القيمة المضافة الاجمالية بسعر تكلفة عناصر الانتاج

للسنة المنتهية في 31/كانون الأول/2010

بيان (أ)

2009	2010	رقم الكارقم الدليل المحاسبي
		(1) قيمة الانتاج الاجمالي بسعر المنتج
7,847,390,076	12,220,966,084	1 العمولات
1,060,834,020-	759,086,929	2 رسم الخدمة المحتسب
636,588,506	299,971,527	3 الإيرادات الأخرى
7,423,144,562	13,280,024,541	
		(2) قيمة مستلزمات الانتاج
177,588,903	187,839,591	32 المستلزمات السلعية 4
668,070,514	624,877,122	33 المستلزمات الخدمية 5
289,525,278	484,192,437	34 مصروفات العمليات المصرفية 6
1,135,184,695	1,296,909,150	
6,287,959,867	11,983,115,390	(3) القيمة المضافة الاجمالية بسعر المنتج (1) -
		(2)
79,615,587	69,773,767	384 ناقصا : الرسوم والضرائب (غير المباشرة)
6,208,344,280	11,913,341,623	القيمة المضافة الاجمالية بسعر تكلفة عناصر الانتاج

مصرف أسود الدولي للاستثمار (شركة مساهمة خاصة) - بغداد

الحسابات القومية

بيان توزيع القيمة المضافة الاجمالية بسعر تكلفة عناصر الانتاج

للسنة المنتهية في 31/كانون الأول/2010

بيان (ب)

2009	2010	1- تعويضات المشتغلين
1,385,375,841	1,437,378,431	31 (أ)رواتب واجور
-	-	326 (ب)مزايا عينية - تجهيزات العاملين
1,385,375,841	1,437,378,431	
		2-فائض العمليات
4,628,697,037	10,224,374,063	صافي العجز
194,271,402	251,589,129	3-الاندثارات والاطفاءات 37
6,208,344,280	11,913,341,623	



ASHUR INTERNATIONAL BANK FOR INVESTMENT
PRIVATE JOINT STOCK CO.
BAGHDAD - IRAQ

STATEMENT FOR CHANGE IN EQUITY
FOR THE YEAR ENDED
DECEMBER 31st 2010

STATEMENT (C)

	Share capital	Reserves			TOTAL
	(Million Dinars)	Retained earnings	Statutory Capital reserve	Total reserves	(Million Dinars)
		(Million Dinars)	(Million Dinars)	(Million Dinars)	
Balance as of January 1st 2010	57,500	9,649	2,154	11,803	69,303
Additions during the year	9,200	6,896	363	7,259	16,459
Transfer during the year		9,200	-	9,200	9,200
Balance as of December 31st 2010	<u>66,700</u>	<u>7,345</u>	<u>2,517</u>	<u>9,862</u>	<u>76,562</u>



ASHUR INTERNATIONAL BANK FOR INVESTMENT
PRIVATE JOINT STOCK CO.
BAGHDAD - IRAQ

CASH FLOW STATEMENT
FOR THE YEAR ENDED
DECEMBER 31st 2010

STATEMENT (D)

	Year Ended December 31st	
	2010	2009
	(Million Dinars)	(Million Dinars)
Cash flows from operating activities		
Operating profit before tax	8,919	11,639
Depreciation and amortization	245,223,9661	194
Provisions	879-	357-
Cash flow from operating profit before change in operating assets and liabilities	8,288	11,476
Changes in operating assets and liabilities		
- Net decrease (increase) in debtors and debit balances	1,510-	1,576
- Net (decrease) increase in trading liabilities	1,657	3,841-
- Net (increase) decrease in monetary credit granted	13,244-	1,150-
- Net increased in current account and deposits received	30,790-	8,873-
Net cash from operating activities	43,897-	812
Cash flows from investing activities		
Decrease (increase) in investment in securities	46,869	9,757
Purchase of properties, plant, and equipment	289-	468-
Projects under construction	30-	166-
Net cash from investing activities	46,551	9,123
Cash flow from financing activities		
Increase in paid up capital	9,200	7,500
Decrease in reserves	9,200-	7,500-
Conditional grant for financing loans	30	752
Net Cash from financing activities	30	752
Net increase in cash and cash equivalents	10,972	9,063
Cash and cash equivalents at beginning of year	46,300	37,237
Cash and cash equivalents at end of year	57,272	46,300



ASHUR INTERNATIONAL BANK FOR INVESTMENT
PRIVATE JOINT STOCK CO.
BAGHDAD - IRAQ

INCOME STATEMENT
FOR THE YEAR ENDED
DECEMBER 31st 2010

STATEMENT(B)

	Year ended December 31st	
	2010	2009
	(Million Dinars)	(Million Dinars)
Revenues from banking transactions	14,623	10,341
Expenses of banking transactions	2,868-	2,814-
Net revenue from banking transactions	11,755	7,527
Dividend and interest income earned	876	7,174
Revenues from other services rendered	5	9
Net other revenues	54	891
Administrative expenses	2,411-	2,425-
Depreciation and amortization	248-	194-
Non operational expenses	1,109-	374-
Other expenses	-	969-
Operating profit before tax	2,833-	11,639
		1,793-
Profit for the year	8,922	9,846
Attributable to:		
Corporation tax	1,659	
Statutory capital reserve	363	
Retained earnings	6,896	
	8,919	



ASHUR INTERNATIONAL BANK FOR INVESTMENT
PRIVATE JOINT STOCK CO.
BAGHDAD - IRAQ

BALANCE SHEET
AS OF DECEMBER 31st 2010

STATEMENT (A)

	<u>December 31st</u>	
	2010	2009
	(Million Dinars)	(Million Dinars)
ASSETS		
Current Assets		
Cash and balance with central bank	57,272	46,300
Investment in securities	56,879	103,748
Loans and advances	16,372	3,128
Trading receivables	777	77
Other current assets	917	99
	132,217	153,352
Non-current assets		
Properties, plant and equipments	1,259	908
Other non-current assets	5,895	6,175
	7,154	7,083
Total Assets	139,371	160,435
LIABILITIES		
Due to customers	29,852	41,400
Deposits	25,414	44,655
Provisions	4,689	3,909
Trading liabilities	2,073	416
	62,027	90,380
Long-term loans-companies	783	753
	62,810	91,133
EQUITY		
Share capital - ordinary	66,700	57,500
Reserves		
Retained earnings	2,517	9,648
Other reserves	7,345	2,154
	76,562	69,302
Total Equity and Liabilities	139,371	160,435

Accountancy & Finance
Executive Manager

Managing
Director

Chairman of
The Board

oday Najim Al-Riba'ee

Abbas Hadi Al-Baiyati

Wadi'e Nuri Al-Handhal