

مصرف آشور الدولي للاستثمار
(شركة مساهمة خاصة)
بغداد

تقرير مراقب الحسابات
والبيانات المالية مع الكشوفات التابعة لها
وتقرير مجلس الادارة حول نشاط المصرف
للسنة المنتهية في ٣١ / كانون الاول / ٢٠١١

مصرف آشور الدولي للاستثمار (شركة مساهمة خاصة) - بغداد
 تقرير مراقب الحسابات والبيانات المالية مع الكشوفات التابعة لها
 وتقرير مجلس الإدارة حول نشاط المصرف
 للسنة المالية المنتهية في ٣١/كانون الأول/٢٠١١

رقم البيان	المحتويات
(أ)	أولاً: تقرير مراقب الحسابات
(ب)	ثانياً: البيانات المالية
(ج)	الميزانية العامة
(د)	حساب الأرباح والخسائر
	كشف التغيرات في حقوق المساهمين
	بيان التدفقات النقدية
رقم الكشف	ثالثاً: الكشوفات التابعة للبيانات المالية
(١)	النقود
(٢)	الاستثمارات
(٣)	القروض والتسليفات
(٤)	المدينون
(٥)	الموجودات الثابتة
(٦)	حسابات جارية وودائع
(٧)	التخصيصات
(٨)	الدائنون
(٩)	الالتزامات المتقابلة لقاء العمليات المصرفية
(١٠)	إيرادات النشاط الخدمي
(١١)	أيرادات العمليات المصرفية
(١٢)	أيراد الاستثمارات المالية
(١٣)	مصروفات العمليات المصرفية
(١٤)	المصاريف الإدارية
(١٥)	الإيرادات الأخرى
(١٦)	المصروفات التحويلية
(١٧)	المصروفات الأخرى

مصرف آشور الدولي للاستثمار (شركة مساهمة خاصة) - بغداد
تقرير مراقب الحسابات والبيانات المالية مع الكشوفات التابعة لها
وتقرير مجلس الإدارة حول نشاط المصرف
للسنة المالية المنتهية في ٣١/كانون الأول/٢٠١١

المحتويات	
رقم البيان	بيانات لاغراض الحسابات القومية
(١)	القيمة المضافة الإجمالية بسعر تكلفة عناصر الإنتاج
(ب)	توزيع القيمة المضافة الإجمالية بسعر تكلفة عناصر الإنتاج
رقم الكشف	الكشوفات التابعة لبيانات الحسابات القومية
(١)	العمولات المقبوضة
(٢)	مكونات رسم الخدمة المحتسب
(٣)	الإيرادات الأخرى
(٤)	المستلزمات السلعية
(٥)	المستلزمات الخدمية
(٦)	مصروفات العمليات المصرفية
	سادساً: كشف تسوية الأرباح والخسائر لأغراض ضريبة الدخل
	سابعاً : تقرير مجلس الادارة حول نشاط المصرف

التاريخ ١٧ / نيسان / ٢٠١٢

العدد : ٣٥ / ١٠٠

إلى / مساهمي مصرف آشور الدولي للاستثمار / ش.م.خ المحترمين

الموضوع : تقرير مراقب الحسابات

قمنا بفحص الميزانية العامة لمصرف آشور الدولي للاستثمار (شركة مساهمة خاصة) - بغداد كما هي عليه فسي ٣١ / كانون الأول / ٢٠١١ وحساب الأرباح والخسائر، وبيان التغييرات في حقوق المساهمين وكشف التدفق النقدي للسنة المنتهية بذلك التاريخ، والكشوفات التي تحمل التسلسل من (١) إلى (١٧) والايضاحات المرفقة بها والتقرير السنوي لإدارة المصرف المعد بمقتضى أحكام قانون الشركات رقم (٢١) لسنة ١٩٧٧ المعدل والانظمة والتعليمات الصادرة بموجبه .

إن البيانات المقدمة لنا هي من مسؤولية إدارة المصرف، وإن مسؤوليتنا هي إبداء الرأي حولها اعتمادا على التدقيق الذي نقوم به. وقد حصلنا على المعلومات والايضاحات التي رأيناها ضرورية لأداء مهمتنا.

يحتفظ المصرف بسجلات منتظمة وأصولية، وهي متفقة مع البيانات المثبتة في الحسابات الختامية التي بدورها متفقة مع القواعد المحاسبية الدولية.

لقد أجرينا تدقيقنا وفقا للمعايير الدولية للتدقيق، وتتطلب هذه المعايير أن نقوم بتخطيط وانجاز التدقيق للحصول على تأكيد معقول فيما إذا كانت البيانات المالية خالية من أي خطأ جوهري. ويشمل التدقيق فحصا على أساس اختباري للبيانات والمستندات المؤيدة للمبالغ الظاهرة في الميزانية العامة والحسابات الختامية لعام ٢٠١١ الإفصاح عنها. كما يشمل تقييما للمبادئ المحاسبية و التقديرات الهامة التي وضعتها إدارة المصرف وتقييما للعرض الإجمالي للبيانات المالية واعتقادنا إن تدقيقنا يوفر أساسا معقولا للرأي الذي نبدية .

ولدينا الملاحظات والأيضاحات التالية :-

١. بلغ معيار كفاية رأس المال (٣٥%) وهي أعلى من النسبة المقررة من قبل البنك المركزي.
٢. تم زيادة مخصص الديون المشكوك في تحصيلها (٣,٩٧٠,٠٠٠,٠٠٠) دينار ليلبغ (٧,٠٠٠,٠٠٠,٠٠٠) دينار واسترشادا بالضوابط الملزمة التي اعتمدها اللائحة الإرشادية للبنك المركزي الخاصة بمخصص الديون المتعثرة التسديد واسلوب احتسابه فإن المخصص المحتجز غير كاف لمواجهة مخاطر عدم تسديد هذه الديون.
٣. النظام المصرفي: تبين من خلال الاطلاع على مخرجات النظام المصرفي المطبق ومن خلال الاستفسار ان النظام غير متكامل خاصة فيما يتعلق بتسجيل معاملات الأنشطة الرئيسة كالفروض سبب ذلك عدم تلبية الكشوفات المعدة حاليا لمتطلبات اقسام المصرف خاصة التدقيق. نوصي بالعمل على استخدام امكانيات النظام المصرفي لتلبية متطلبات اقسام المصرف والجهات الخارجية.

٤. قام المصرف باتخاذ اجراءات منع غسيل الاموال ومكافحة تمويل الارهاب .
٥. تم الاطلاع على تقارير مراقب الامتثال للسنة موضوعة التدقيق وكانت حسب متطلبات البنك المركزي العراقي.
٦. تم الاطلاع على تقارير الرقابة الداخلية للمصرف وكانت تتسجم مع متطلبات العمل المصرفي ونوصي بتوسيع مهامه هذا القسم سيما وان العمل المصرفي يتسم بكثير من المخاطر.

الرأي :

ومع الأخذ بنظر الاعتبار ما أوردناه من ملاحظات وإيضاحات في تقريرنا ، ففي رأينا أن البيانات المالية المشار إليها في أعلاه تظهر بصورة عادلة من كافة النواحي الجوهرية المركز المالي للمصرف كما في ٣١ /كانون الأول /٢٠١١ ونتيجة نشاطه وتدفعاته النقدية في ذلك التاريخ .

ALHASSON

المحاسب القانوني

عادل محمد الحسون

مراقب الحسابات



مصرف آشور الدولي للاستثمار (شركة مساهمة خاصة) - بغداد

الميزانية العامة

كما في ٣١/كانون الاول/٢٠١١

بيان (أ)

١ من ٢

2010	2011	رقم الكشف	رقم الدليل المحاسبي
دينار	دينار		
		الموجودات	
		الموجودات المتداولة	
57,271,769,892	103,858,299,614	النقود	١٨ ١
56,878,941,667	3,767,453,751	الاستثمارات	١٥ ٢
		الائتمان النقدي	١٤
16,372,459,173	43,931,667,077	القروض والتسليفات	١٤٤ عدا ١٤٤ ٣
1,694,330,972	3,915,536,858	المدينون	١٦ ٤
132,217,501,704	155,472,957,300		
		الموجودات الثابتة	
7,153,808,093	13,822,114,326	القائمة - بالقيمة الدفترية (بعد تنزيل الاندثار والاطفاءات)	١٢ و ١١ ٥
139,371,309,797	169,295,071,626	مجموع الموجودات	
		الحسابات المتقابلة	
141,978,770,351	210,774,808,844	التزامات الزبائن لقاء العمليات المصرفية (بعد تنزيل التأمينات) لها مقابل	١٩

مصرف (اشور الدولي للاستثمار)
(شركة مساهمة خاصة) - بغداد

كشف للتغيرات في حقوق المساهمين كما في ٣١/كانون الاول/٢٠١٠

بيانات (ج)

الأحتياطيات					رأس المال	البيان
مجموع حقوق المساهمين	مجموع الأحتياطيات	الفالض المتراكم	احتياطيات متنوعة	أحتياطي رأس المال (بموجب قانون الشركات)		
دينار	دينار	دينار		دينار	211	رقم الليل المحاسبي الحركة خلال السنة
69,302,553,969	11,802,553,969	9,648,749,519	214	2,153,804,450	57,500,000,000	الرصيد كما في ١/١/٢٠١٠
164,591,458,409	7,259,158,409	6,896,200,489		362,957,920	9,200,000,000	تسويات خلال السنة/قرار هيئة عامة
9,200,000,000	9,200,000,000	9,200,000,000				الأضافات خلال السنة/حساب الأرباح والخسائر
76,561,712,378	9,861,712,378	7,344,950,008		2,516,762,370	66,700,000,000	التنزيلات خلال السنة
						الرصيد كما في ٣١/١٢/٢٠١٠

كشف للتغيرات في حقوق المساهمين كما في ٣١/كانون الأول/٢٠١١

76,561,712,378	9,861,712,378	7,344,950,008		2,516,762,370	66,700,000,000	الرصيد كما في ١/١/٢٠١١
8,489,154,002	8,489,154,002	7,510,927,731	582,923,219	395,303,052		تسويات خلال السنة/قرار هيئة عامة
442,473,885	442,473,885	442,473,885				الأضافات خلال السنة/حساب الأرباح والخسائر
84,608,392,495	17,908,392,495	14,413,403,853	582,923,219	2,912,065,423	66,700,000,000	التنزيلات خلال السنة
						الرصيد كما في ٣١/١٢/٢٠١١

مصرف آشور الدولي للاستثمار (شركة مساهمة خاصة) - بغداد

بيان التدفقات النقدية

للسنة المنتهية في ٣١/كانون الاول/٢٠١١

بيان (د)

2010	2011	التفاصيل
دينار	دينار	
8,918,568,237	10,006,305,438	الفائض النشاط بموجب بيان (ب) المرفق
		<u>التدفق النقدي من العمليات التشغيلية</u>
248,223,966	249,048,738	الانذارات والإطفاءات
1,518,732,490-	2,221,205,886-	النقص في المدينين
30,790,035,656-	14,487,161,565	نقص في حسابات جارية وودائع
1,656,563,989	938,685,720	نقص في الدائنين
30,403,980,191-	13,453,690,137	صافي التدفقات النقدية من العمليات التشغيلية
		<u>التدفق النقدي من العمليات الاستثمارية</u>
46,869,333,333	53,111,487,916	الزيادة في الاستثمارات
13,244,327,340-	27,559,207,904-	الزيادة في الائتمان النقدي
289,261,025-	195,226,163-	صافي الزيادة في الموجودات الثابتة
29,561,665-	6,722,128,808-	الزيادة في مشروعات تحت التنفيذ
878,916,085-	2,310,990,031	النقص بالتخصيصات
32,427,267,219	20,945,915,072	صافي التدفقات النقدية من الأنشطة الاستثمارية
		<u>التدفق النقدي من العمليات التمويلية</u>
9,200,000,000		الزيادة في رأس المال
9,200,000,000-	140,619,075	النقص في الاحتياطات
30,000,000	2,040,000,000	الزيادة بالقروض طوية الاجل
30,000,000	2,180,619,075	صافي التدفقات النقدية من الأنشطة التمويلية
10,971,855,266	46,586,529,722	صافي التدفقات النقدية خلال السنة
46,299,914,627	57,271,769,892	يضاف: رصيد النقود في بداية السنة
57,271,769,893	103,858,299,614	رصيد النقود كما في نهاية السنة

مصرف آشور الدولي للاستثمار (شركة مساهمة خاصة) - بغداد

كشف النقود

كما في ٣١ كانون الأول/ ٢٠١١

كشف رقم (1)

2010	2011		رقم الدليل المحاسبي
دينار	دينار		
8,369,950,989	5,981,983,985	نقد في الصندوق	١٨١
41,797,414,677	86,688,497,233	نقد لدى المصارف المحلية	١٨٣
5,063,552,960	5,770,742,950	الودائع القانونية لدى البنك المركزي	١٨٤
2,040,851,266	5,417,075,446	نقد لدى المصارف الخارجية	١٨٧
57,271,769,892	103,858,299,614		

مصرف آشور الدولي للاستثمار (شركة مساهمة خاصة) - بغداد

كشف الاستثمارات

كما في ٣١ كانون الأول/ ٢٠١١

كشف رقم (3)

2010	2011		رقم الدليل المحاسبي
دينار	دينار		
		استثمارات مالية طويلة الأجل	١٥٢
878,941,667	1,767,453,751	استثمارات مالية طويلة الأجل	١٥٢٦
		استثمارات مالية قصيرة الأجل	١٥٣
		استثمارات مالية قصيرة الأجل/ القطاع	
56,000,000,000	2,000,000,000	الحكومي	١٥٣١
		استثمارات قصيرة الأجل/قطاع خاص	١٥٣٦
56,000,000,000	2,000,000,000		
56,878,941,667	3,767,453,751		

مصرف آشور الدولي للاستثمار (شركة مساهمة خاصة) - بغداد

كشف القروض والتسليفات

كما في ٣١/كانون الأول/٢٠١١

كشف رقم (٣)

2010	2011		رقم الدليل المحاسبي
دينار	دينار		
		قروض ممنوحة قصيرة الاجل	١٤٢
867,230,945	6,388,890	قروض قصيرة الأجل / شركات	١٤٢٦
14,706,590,450	22,333,315,314	قروض قصيرة الأجل / أفراد	١٤٢٧
15,573,821,395	22,339,704,204		
		حسابات جارية مدينة	١٤٣
	17,920,997,620	حسابات جارية مدينة / قطاع خاص / شركات	١٤٣٦
607,875,059	3,490,331,942	حسابات جارية مدينة / قطاع خاص / أفراد	١٤٣٧
607,875,059	21,411,329,562		
183,047,719	177,183,311	سلف الموظفين	١٤٩١
7,715,000	3,450,000	سلف شخصية متنوعة	١٤٩٧
190,762,719	180,633,311		
16,372,459,173	43,931,667,077		

مصرف آشور الدولي للاستثمار (شركة مساهمة خاصة) - بغداد

كشف المدينين

كما في ٣١ كانون الأول/ ٢٠١١

كشف رقم (٤)

2010	2011		رقم الدليل المحاسبي
دينار	دينار		
5,613,075		مدينو النشاط الجاري	١٦١
-		حسابات مدينة متبادلة	١٦٣
		مدينو النشاط غير الجاري	١٦٥
		حسابات مدينة متنوعة	١٦٦
792,387,900	792,657,900	تأمينات لدى الغير	١٦٦١
463,824	1,727,322	ايرادات مستحقة	١٦٦٢
52,182,000	45,630,000	مصاريف مدفوعة مقدماً	١٦٦٣
52,524,000	209,225,996	نفقات قضائية	١٦٦٦
897,557,724	1,049,241,218		
		السلف	١٦٧
19,613,000	4,364,200	سلف لأغراض النشاط	١٦٧١
-		سلف المنتسبين	١٦٧٢٢
-		سلف لغير العاملين	١٦٧٣
19,613,000	4,364,200		
		حسابات مدينة متنوعة	١٦٩
517,949,843	2,643,684,111	حسابات مدينة متأخرة التسديد	١٦٩١
253,597,330	218,247,330	مدينو خطابات ضمان	١٦٩٣
771,547,173	2,861,931,441		
1,694,330,972	3,915,536,858		

مصرف آشور الدولي للاستثمار (شركة مساهمة خاصة) - بغداد

كشف حسابات جارية وودائع

كما في ٣١/كانون الأول/٢٠١١

كشف رقم (٦)

رقم الدليل المحاسبي	حسابات جارية دائنة	2011	2010
		دينار	دينار
٢٥١	حسابات جارية دائنة		
٢٥١٦	حسابات جارية دائنة / قطاع خاص / شركات	8,019,719,884	18,824,573,440
٢٥١٧	حسابات جارية دائنة / قطاع خاص / أفراد	15,104,887,897	2,374,223,957
٢٥١٩١	الصكوك المعتمدة (المصدقة)	556,313,480	583,281,500
٢٥١٩٢	المبالغ المحجوزة هاتئياً	-	-
		23,680,921,262	21,782,078,897
٢٥٢١	حسابات التوفير	9,834,977,832	7,659,688,250
٢٥٣	حسابات الودائع لأجل وحين الطلب		
٢٥٣١	الودائع الثابتة وبنادار	9,780,083,750	6,558,000,274
٢٥٣٣	الودائع الثابتة بالعملة الأجنبية	604,890,222	35,100,000
٢٥٣٤	الودائع الجارية بالعملة الأجنبية	9,437,244,161	9,812,381,436
		19,822,218,133	16,405,481,710
٢٥٥	تأمينات مستلمة ومقبوضات لقاء العمليات المصرفية		
٢٥٥١	تأمينات لقاء اعتمادات مستنديه	6,081,582,254	2,391,731,761
٢٥٥٢	تأمينات لقاء خطابات الضمان	9,751,915,403	6,616,593,813
٢٥٥٣	مقبوضات لقاء التزامات النفع الأجل	19,102,590	-
		15,852,600,246	9,008,325,573
٢٥٦	الحالات والصكوك الداخلية		
٢٥٦١	حالات الفروع المسحوبة على المصرف		
٢٥٦٢	السفاح المسحوبة على المصرف	262,189,040	183,908,104
٢٥٦٣	الصكوك المسحوبة على المصرف	297,276,118	221,294,128
٢٥٦٩	تسويات موبايل بانكنك	1,631,000	394,350
٢٥٧	الحالات والشيكات الخارجية		
٢٥٧٢	حالات خارجية مباعه	692,266	4,173,320
		561,788,423	409,769,902
		69,752,505,896	55,265,344,331
	المجموع		

مصرف اسكود الدولي للاسئتمان (شرحه مساهمة خاصة) - بعداد

كشف الدائنين

كما في ٣١/كانون الأول/٢٠١١

كشف رقم (٨)

2010	2011	رقم الدليل المحاسبي
دينار	دينار	
		٢٦١ دائنو النشاط الجارى
4,127,273	6,899,000	٢٦١٦ دائنو / القطاع الخاص / الشركات
6,633,169	90,749,738	٢٦١٧ دائنو / القطاع الخاص / الأفراد
267,198,750	267,198,750	٢٦١٨ دائنون/ عالم خارجي
277,959,192	364,847,488	
42,690,329	125,480,564	٢٦٣ حسابات دائنة متبادلة
		٢٦٦ حسابات دائنة متنوعة
2,353,000	1,170,000	٢٦٦١ تأمينات مستلمة
1,405,044,932	1,737,146,380	٢٦٦٢ إيرادات مستلمة مقدماً
88,391,631	439,090,722	٢٦٦٣١ فوائد مستحقة
22,000,000	12,000,000	٢٦٦٣٣ مصاريف إدارية مستحقة
		٢٦٦٤ رواتب وأجور مستحقة
28,820	5,749,750	٢٦٦٦٣ رسوم الطوابع المالية
-		٢٦٦٨ الزيادة في الصندوق
159,875,000	97,875,000	٢٦٦٩٥ مبالغ مقبوضة لقاء تسجيل الشركات
-	1,481,906	٢٦٦٩٦ ايداعات الاكتتاب في اسهم الشركات
1,677,693,383	2,294,513,758	
		٢٦٧ استقطاعات لحساب الغير
11,754,850	1,008,000	٢٦٧١ استقطاعات من المنتسبين لحساب الغير
-	60,872,954	٢٦٧٧ حسابات تحت التسوية
		٢٦٨ دائنو توزيع الأرباح (حصة الضريبة)
		٢٦٩ حسابات دائنة أخرى
23,481	23,481	٢٦٩٥ أرصدة وتعويضات زائدات متوفين
		٢٦٩٦ مبالغ محجوزة بطلب جهات رسمية
62,481,883	164,542,593	٢٦٩٧ مبالغ غير مطالب بها
62,505,364	164,566,074	
2,072,603,118	3,011,288,838	

مصرف آشور الدولي للاستثمار (شركة مساهمة خاصة) - بغداد

كشف التخصيصات

كما في ٣١/كانون الأول/٢٠١١

كشف رقم (٧)

رقم الدليل المحاسبي	الرصيد كما في ١/١/٢٠١١ دينار	الإضافات خلال السنة دينار	التزيلات خلال السنة دينار	الرصيد كما في ٣١/١٢/٢٠١١ دينار
٢٢٢	مخصص مخاطر الائتمان النقدي	392,582,788	-	1,642,360,745
٢٢٤	تخصيصات ضريبية	1,659,409,828	1,659,409,828	2,100,244,396
٢٢٥٤	مخصص مخاطر الالتزامات التعهدية	2,637,017,354	-	5,357,639,256
	المجموع	4,689,009,970	1,659,409,828	9,100,244,397

مصرف آشور الدولي للاستثمار (شركة مساهمة خاصة) - بغداد

كشف الالتزامات المتقابلة لقاء العمليات المصرفية

كما في ٣١/كانون الأول/٢٠١١

كشف رقم (٩)

رقم الدليل المحاسبي	2011	2010
	دينار	دينار
١٩٢/٢٩٢		
خطابات الضمان المصدرة		
١٩٢١/٢٩٢١	86,632,276,612	59,312,271,220
خطابات الضمان (بعد تنزيل التأمينات)		
١٩٣١/٢٩٣١	97,512,304,700	72,038,050,827
الاعتمادات (بعد تنزيل التأمينات)		
	184,144,581,311	131,350,322,047
١٩٦/٢٩٦		
حسابات عمليات برسم التحصيل		
١٩٦٩/٢٩٦٩	400,277,801	41,533,000
شيكات المقاصة		
١٩٨/٢٩٨		
حسابات الضمانات المتقابلة المدينة		
١٩٨٣/٢٩٨٣	26,229,945,600	10,586,915,015
الرهونات لقاء التسهيلات المصرفية		
١٩٩/٢٩٩	4,132	289
حسابات مدينة متقابلة بالقيمة الرمزية		
	210,774,808,844	141,978,770,351

مصرف آشور الدولي للاستثمار (شركة مساهمة خاصة) - بغداد

كشف إيرادات النشاط الخدمي

للسنة المنتهية في ٣١/كانون الأول/٢٠١١

كشف رقم (١٠)

رقم الدليل المحاسبي	السنة الحالية	السنة السابقة
	دينار	دينار
٤٣٧	3,291,000	4,565,350
إيراد خدمات متنوعة		
٤٣٨		
أيجار موجودات ثابتة		
	3,291,000	4,565,350

مصرف استور الدولي للاستثمار (تدرجه مساهمه خاصه) - بعداد

كشف إيرادات العمليات المصرفية

للسنة المنتهية في ٣١/كانون الأول/٢٠١١

كشف رقم (١١)

السنة الحالية	السنة الحالية		رقم الدليل المحاسبي
دينار	دينار		
		إيرادات العملات الأجنبية	441
204,646,697	688,732,185	إيراد بيع وشراء نقد أجنبي	4413
		إيرادات التسليفات والقروض الداخلية	442
1,048,929,072	3,764,342,224	فوائد القروض الممنوحة	44211
982,827,557	1,113,356,225	فوائد الحسابات الجارية المدينة	4422
		فوائد الكمبيالات والحوالات المخصوصة	44231
8,346,839	10,854,940	فوائد التسليف الشخصي	44246
2,040,103,468	4,888,553,390		
		عمولات الحوالات	443
1,098,037,404	1,115,495,216	عمولة الحوالات الداخلية المبتاعة	4431
6,139,958,415	6,302,745,165	عمولة الحوالات الخارجية	4432
7,237,995,819	7,418,240,381		
		إيرادات اعتمادات وحوالات مستندية	444
417,407,713	485,031,077	عمولة الاعتماد الصادرة وحوالاتها	4441
438,854,990	190,267,592	عمولة الاعتمادات الواردة وحوالاتها	4443
105,751,261	281,414,626	عمولة الحوالات المستندية	4445
962,013,964	956,713,295		
		إيرادات خطابات الضمان	445
3,637,434,164	4,532,681,778	عمولة خطابات الضمان الداخلية	4451
10,749,960	-	فوائد خطابات الضمان	4453
3,648,184,124	4,532,681,778		
		عمولات مصرفية متنوعة	447
110,620,235	10,051,212	عمولة إصدار السفاتج واعتماد الصكوك	4471
272,901,902	288,233,676	عمولات مصرفية أخرى	4479
383,522,137	298,284,888		
		مصرفات مستردة	448
56,081,776	45,081,907	مصرفات الاتصالات المستردة	4482
90,759,480	88,616,295	مبيعات مطبوعات مصرفية	4485
146,841,256	133,698,202		
14,623,307,465	18,916,904,119		

مصرف آشور الدولي للاستثمار (شركة مساهمة خاصة) - بغداد

كشف إيراد الاستثمارات

للسنة المنتهية في ٣١/كانون الأول/٢٠١١

كشف رقم (١٢)

رقم الدليل المحاسبي	السنة الحالية	السنة الحالية
	دينار	دينار
٤٦٢	إيرادات الاستثمارات المالية الداخلية	
٤٦٢١	فوائد حوالات الخزينة	348,789,011
٤٦٢٢	فوائد الودائع النقدية لدى الغير	272,168,174
٤٦٢٤	ايرادات المساهمات الداخليه	3,835,600
		855,057,564
٤٦٣	إيرادات الاستثمارات المالية الخارجيه	
٤٦٣١	فوائد حسابات جاريه خارجيه دائنه	7,273,215
٤٦٣٢	ايرادات الاستثمارات الماليه الخارجيه	
		20,568,919
		7,273,215
		875,626,484
		632,065,999

مصرف آشور الدولي للاستثمار (شركة مساهمة خاصة) - بغداد

كشف مصروفات العمليات المصرفية

للسنة المنتهية في ٣١/كانون الأول/٢٠١١

كشف رقم (١٣)

رقم الدليل المحاسبي	السنة الحالية	السنة السابقة
	دينار	دينار
٣٤٢	الفوائد المصرفية المدفوعة	
٣٤٢١	فوائد حسابات التوفير	198,513,145
٣٤٢٢	فوائد الودائع الثابتة	385,453,932
٣٤٢٣	فوائد الأقتراض الداخلي	31,658,400
٣٤٢٥	فوائد حسابات جارية دائنة	97,677,999
		1,295,169,339
٣٤٣	العمولات المصرفية المدفوعة	341,243,093
٣٤٤٠	فروقات تقييم العملات الاجنبية	370,484
٣٤٥٤	مخاطر الالتزامات التعهدية	2,720,621,902
		1,088,141,016
		2,867,873,276
		4,485,757,171

مصرف آشور الدولي للاستثمار (شركة مساهمة خاصة) - بغداد

كشف المصروفات الإدارية

للسنة المنتهية في ٣١/كانون الأول/٢٠١١

كشف رقم (١٤)

١ من ٣

رقم الدليل المحاسبي	السنة الحالية	السنة السابقة
	دينار	دينار
٣١	الرواتب والأجور	
٣١٢	الأجور النقدية	
٣١٢١	الأجور	279,830,709
٣١٢٣	أجور أعمال إضافية	2,281,714
٣١٢٤	مكافآت تشجيعية	121,662,213
٣١٢٥	مخصصات مهنية وفنية	462,676,340
٣١٢٦	مخصصات تعويضية	420,600,875
٣١٢٩	مخصصات أخرى	111,645,271
		1,398,697,121
٣١٥	المساهمة في الضمان الاجتماعي للعمال	
٣١٥١	حصة المصرف في الضمان الاجتماعي	38,681,310
		44,149,050
		1,437,378,431
٣٢	المستلزمات السلعية	
٣٢٢	الوقود والزيوت	112,913,124
٣٢٣	ادوات احتياطية	143,780
٣٢٥	المتنوعات	-
٣٢٥١	اللوازم والمهمات	10,609,427
٣٢٥٢	القرطاسية	18,981,315
		29,590,742
٣٢٦	تجهيزات العاملين	
٣٢٧	المياه والكهرباء	45,191,946
		51,443,757
		187,839,591
		226,301,462
	مجموع المستلزمات السلعية	

مصرف آشور الدولي للاستثمار (شركة مساهمة خاصة) - بغداد

كشف المصروفات الإدارية

للسنة المنتهية في ٣١/كانون الأول/٢٠١١

كشف رقم (١٤)

٢ من ٣

رقم الدليل المحاسبي	السنة الخالية	السنة السابقة
	دينار	دينار
المستلزمات الخدمية		
٣٣		
خدمات الصيانة		
٣٣١		
صيانة مباني ومنشآت	5,236,500	7,823,820
٣٣١٢		
صيانة آلات ومعدات	13,594,312	4,170,728
٣٣١٣		
صيانة وسائل نقل وانتقال	2,936,606	5,713,728
٣٣١٤		
صيانة عدد وقواب	335,000	
٣١١٥		
صيانة أثاث وأجهزة مكاتب	81,846,990	35,382,838
٣٣١٦		
	103,949,408	53,091,114
خدمات وابحث وأستثمارات	1,934,500	2,357,000
٣٢٣		
دعاية وطبع وضيافة		
٣٣٣		
دعاية وإعلان	55,038,680	58,015,738
٣٣٣١		
نشر وطبع	22,170,512	27,214,848
٣٣٣٢		
ضيافة	21,873,853	25,089,091
٣٣٣٣		
معارض	31,522,550	3,442,500
٣٣٣٤		
احتفالات	280,500	979,000
٣٣٣٥		
مؤتمرات وندوات	16,344,142	7,205,925
٣٣٣٦		
	147,230,237	121,947,102
نقل وإيفاد واتصالات		
٣٣٤		
نقل العاملين	16,055,605	20,386,806
٣٣٤١		
نقل السلع والبضائع	12,240,758	22,762,850
٣٣٤٢		
السفر والإيفاد	60,197,703	58,570,957
٣٣٤٣		
اتصالات عامة	136,668,270	114,298,028
٣٣٤٤		
	225,162,336	216,018,640
استئجار موجودات ثابتة		
٣٣٥		
استئجار مباني وإنشاءات	275,828,355	202,042,600
٣٣٥٢		
استئجار الات ومعدات		
٣٣٥٣		
استئجار وسائل نقل وانتقال	40,000	
٣٣٥٤		
	275,868,355	202,042,600
	754,144,835	595,456,456

ما بعده

مصرف استور الدولي للاسئمنار (سركه مساهمه خاصه) - بعداد

كشف المصروفات الإدارية

للسنة المنتهية في ٣١/كانون الأول/٢٠١١

كشف رقم (١٤)

٣ من ٣

رقم الدليل المحاسبي	ما قبله	السنة الحالية	السنة السابقة
		دينار	دينار
		754,144,835	595,456,456
٣٣٦	مصروفات خدمية متنوعة		
٣٣٦١	اشراكات	227,839,553	104,479,309
٣٣٦٣	مكافئات لغير العاملين عن خدمات مؤداة	6,083,843	5,060,425
٣٣٦٥	خدمات قانونية	250,000	5,370,100
٣٣٦٦	خدمات مصرفية	34,762,351	16,783,400
٣٣٦٧	تدريب وتأهيل	2,063,999	2,946,250
٣٣٦٨	خدمات محاسبية		
٣٣٦٨٢٢	أجور تحقيق الحسابات / مراقب الحسابات	18,000,000	18,000,000
٣٣٦٨٢٣	اجور تحقيق جهات اخرى	19,900,000	18,685,000
٣٣٦٩	مصروفات خدمية أخرى	13,507,968	18,657,267
٣٣٧٠	مصاريف متنوعة		
		304,407,714	189,981,751
		1,058,552,549	785,438,207
	مجموع المستلزمات الخدمية		
	اجمالي المصاريف الإدارية	3,064,792,154	2,410,656,229

مصرف آشور الدولي للاستثمار (شركة مساهمة خاصة) - بغداد

كشف الإيرادات الأخرى

للسنة المنتهية في ٣١/كانون الأول/٢٠١١

كشف رقم (١٥)

رقم الدليل المحاسبي	السنة الحالية	السنة السابقة
	دينار	دينار
٤٩١ إيرادات سنوات سابقة		
٤٩٢ إيرادات عرضية	70,846,794	54,330,274
٤٩٣ إيرادات رأسمالية	13,451,390	
المجموع	84,298,184	54,330,274

مصرف آشور الدولي للاستثمار (شركة مساهمة خاصة) - بغداد

كشف المصروفات التحويلية

للسنة المنتهية في ٣١/كانون الأول/٢٠١١

كشف رقم (١٦)

رقم الدليل المحاسبي	السنة الحالية	السنة السابقة
	دينار	دينار
٣٨٣ مصروفات تحويلية متنوعة		
٣٨٣١ تبرعات للغير	1,833,000	2,156,250
٣٨٣٢ تعويضات وغرامات	10,380,000	30,000
٣٨٣٣ ديون مشطوبة	1,249,777,957	744,259,229
٣٨٣٤ نفقات خدمات خاصة	276,000,000	276,000,000
٣٨٤ ضرائب ورسوم		
٣٨٤٦ ضرائب ورسوم متنوعة	234,237,268	69,773,767
٣٨٥ إعانات		
٣٨٥١ إعانات للمنتسبين	950,000	16,923,456
مجموع المصروفات التحويلية	1,773,178,225	1,109,142,702

مصرف آشور الدولي للاستثمار (شركة مساهمة خاصة) - بغداد

كشف المصروفات الأخرى

للسنة المنتهية في ٣١/كانون الأول/٢٠١١

كشف رقم (١٧)

رقم الدليل المحاسبي	السنة الحالية	السنة السابقة
	دينار	دينار
٣٩١ مصروفات سنوات سابقة		
٣٩٢ مصروفات عرضية	3,607,300	
	3,607,300	-

مصرف آشور الدولي للاستثمار (شركة مساهمة خاصة) - بغداد

بيانات لأغراض الحسابات القومية

القيمة المضافة الاجمالية بسعر تكلفة عوامل الانتاج

للسنة المنتهية في ٣١/كانون الأول/٢٠١١

		بيان (أ)		
دينار عراقي ٢٠١٠/١٢/٣١	دينار عراقي ٢٠١١/١٢/٣١	رقم الدليل المحاسبي	رقم الكشف	
				(١) قيمة الانتاج الاجمالي بسعر المنتج
12,220,966,084	13,205,920,342		1	العمولات
759,086,929	4,206,908,313		2	رسم الخدمة المحتسب
299,971,527	780,639,480		3	الايرادات الاخرى
13,280,024,541	18,193,468,136			
				(٢) قيمة مستلزمات الانتاج
187,839,591	226,301,462		4	المستلزمات السلعية
624,877,122	785,631,088	32	5	المستلزمات الخدمية
484,192,437	341,243,093	33	6	مصروفات العمليات المصرفية
1,296,909,150	1,353,175,644	34		
11,983,115,390	16,840,292,492			(٣) القيمة المضافة الاجمالية بسعر المنتج (١) - (٢)
69,773,767	234,237,268			ناقصا : الرسوم والضرائب (غير المباشرة)
11,913,341,623	16,606,055,224	384		القيمة المضافة الاجمالية بسعر تكلفة عناصر الانتاج
				بيان (ب)
دينار عراقي ٢٠١٠/١٢/٣١	دينار عراقي ٢٠١١/١٢/٣١	رقم الدليل المحاسبي		
1,437,378,431	1,779,938,143			١- تعويضات المشتغلين
-	-	31		(أ) ارواتب واجور
1,437,378,431	1,779,938,143	326		(ب) مزايا عينية - تجهيزات العاملين
				٢- فائض العمليات
10,224,374,063	14,523,198,066			صافي العجز
251,589,129	302,919,014			٣- الائتدات والاطفاعات
11,913,341,623	16,606,055,224	37		

مصرف آشور الدولي للاستثمار (شركة مساهمة خاصة) - بغداد

الكشوفات التابعة لبيانات الحسابات القومية

كشوف بالعمولات المقبوضة (١)

للسنة المنتهية في ٣١/كانون الأول/٢٠١١

رقم الدليل المحاسبي	السنة الحالية	السنة السابقة
	دينار	دينار
٤٤٣	عمولات الحوالات	
٤٤٣١	عمولة الحوالات الداخلية	1,098,037,404
٤٤٣٢	عمولة الحوالات الخارجية	6,139,958,415
٤٤٤	إيرادات اعتمادات وحوالات مستندية	
٤٤٤١	عمولة الاعتماد الصادرة وحوالاتها	417,407,713
٤٤٤٢	عمولة الاعتمادات الواردة وحوالاتها	438,854,990
٤٤٤٣	عمولة الحوالات المستندية	105,751,261
٤٤٥	إيرادات خطابات الضمان	
٤٤٥١	عمولة خطابات الضمان الداخلية	3,637,434,164
٤٤٧	عمولات مصرفية متنوعة	383,522,137
	إجمالي العمولات المقبوضة	12,220,966,084
		13,205,920,342

مصرف آشور الدولي للاستثمار (شركة مساهمة خاصة) - بغداد

الكشوفات التابعة لبيانات الحسابات القومية

كشوفات بمكونات رسم الخدمة المحتسب (٢)

للسنة المنتهية في ٣١/كانون الأول/٢٠١١

رقم الدليل المحاسبي	السنة الحالية	السنة الحالية	رقم الدليل المحاسبي
	دينار	دينار	
			(١) الفوائد المقبوضة
٤٤٢			إيرادات التسليفات والقروض الداخلية
٤٤٢١	1,048,929,072	3,764,342,224	فوائد القروض الممنوحة
٤٤٢٢	982,827,557	1,113,356,225	فوائد الحسابات الجارية المدينة
٤٤٢٣	-	-	فوائد الكمبيالات والحوالات المخصوصة
٤٤٢٤٦	8,346,839	10,854,940	فوائد التسليف الشخصي
	2,040,103,468	4,888,553,390	
			(٢) الفوائد المدفوعة
٣٤٢			الفوائد المصرفية المدفوعة
٣٤٢١	431,491,565	198,513,145	فوائد حسابات التوفير
٣٤٢٢	627,391,448	385,453,932	فوائد الودائع الثابتة
٣٤٢٥	222,133,526	97,677,999	فوائد حسابات جارية دائنة
	1,281,016,539	681,645,076	
	759,086,929	4,206,908,313	رسم الخدمة المحتسب (٢٠١)

مصرف آشور الدولي للاستثمار (شركة مساهمة خاصة) - بغداد

الكشوفات التابعة لبيانات الحسابات القومية

كشوفات الإيرادات الأخرى (٣)

للسنة المنتهية في ٣١/كانون الأول/٢٠١١

السنة الحالية	السنة الحالية		رقم الدليل المحاسبي
دينار	دينار		
		إيراد النشاط الخدمي	٤٣
4,565,350	3,291,000	إيرادات خدمات متنوعة	٤٣٧
-	-	إيجار موجودات ثابتة	٤٣٨
4,565,350	3,291,000		
		إيراد العملات الأجنبية	٤٤١
-	-	إيراد بيع وشراء العملات الأجنبية	٤٤١٢
204,646,697	688,732,185	إيراد بيع وشراء نقد أجنبي	٤٤١٣
204,646,697	688,732,185		
		مصروفات مستردة	٤٤٨
90,759,480	88,616,295	مبيعات مطبوعات مصرفية	٤٤٨٥
299,971,527	780,639,480		

مصرف آشور الدولي للاستثمار (شركة مساهمة خاصة) - بغداد

الكشوفات التابعة لبيانات الحسابات القومية

كشوفات المستلزمات السلعية لأغراض بيانات الحسابات القومية (٤)

للسنة المنتهية في ٣١/كانون الأول/٢٠١١

السنة الحالية	السنة الحالية		رقم الدليل المحاسبي
دينار	دينار		
187,839,591	226,301,462	المستلزمات السلعية	٣٢
-	-	ناقصاً : تجهيزات العاملين	٣٢٦
187,839,591	226,301,462		

مصرف آشور الدولي للاستثمار (شركة مساهمة خاصة) - بغداد

كشف المستلزمات الخدمية لأغراض بيانات الحسابات القومية (٥)

للسنة المنتهية في ٣١/كانون الأول/٢٠١١

السنة الحالية	السنة الحالية		رقم الدليل المحاسبي
دينار	دينار		
785,438,207	1,058,552,549	<u>المستلزمات الخدمية</u>	٣٣
104,479,309	227,839,553	ناقصاً: اشتراكات	٣٣٦١
-	-	أقساط التأمين	٣٣٦٢
680,958,898	830,712,996		
		<u>تطرح: مصروفات مستردة</u>	٤٤٨
56,081,776	45,081,907	مصروفات الاتصالات المستردة	٤٤٨٢
624,877,122	785,631,088		

مصرف آشور الدولي للاستثمار (شركة مساهمة خاصة) - بغداد

كشف مصروفات العمليات المصرفية لأغراض بيانات الحسابات القومية (٦)

للسنة المنتهية في ٣١/كانون الأول/٢٠١١

السنة الحالية	السنة الحالية		رقم الدليل المحاسبي
دينار	دينار		
484,192,437	341,243,093	العمولات المصرفية المدفوعة	٣٤٣

مصرف آشور الدولي للاستثمار (شركة مساهمة خاصة) - بغداد

كشف تسوية الأرباح والخسائر لأغراض ضريبة الدخل

كما في ٣١/كانون الأول/٢٠١١

	احتساب التخصيصات الضريبية	
	دينار	دينار
فائض النشاط بموجب حساب الأرباح والخسائر بيان (ب) المرفق		10,006,305,438
<u>تضاف: المصاريف غير المقبولة لأغراض الضريبة</u>		
تبرعات للغير	1,833,000	
نفقات خدمات خاصة	276,000,000	
ديون مشكوك في تحصيلها	1,249,777,957	
تعويضات وغرامات	10,380,000	
مخاطر الالتزامات التعهدية	2,720,621,902	
ضريبة دخل العاملين	19,038,000	
اعانات للمنتسبين	950,000	
		4,278,600,859
		14,284,906,297
<u>ناقصاً: الإيرادات غير الخاضعة للضريبة</u>		
إيرادات المساهمات الداخليه	283,276,988	
فائض النشاط الخاضع للتخصيصات الضريبية		14,001,629,309
<u>التخصيصات الضريبية</u>		
١٥% × فائض النشاط الخاضع للضريبة		
١٥% × (١٤٠٠١٦٢٩٣٠٩) دينار =		2,100,244,396
فائض النشاط لغاية ٢٠١١/١٢/٣١		10,006,305,438
ينزل ضريبة الدخل المحتسبة اعلاه		2,100,244,396
الفائض لأغراض احتساب الاحتياطات		7,906,061,042
الاحتياطي القانوني (٥%) بموجب قانون الشركات	395,303,052	
الفائض القابل للتوزيع	7,510,757,990	
	7,906,061,042	7,906,061,042

ASHUR INTERNATIONAL BANK FOR INVESTMENT
PRIVATE JOINT STOCK CO.
BAGHDAD - IRAQ

BALANCE SHEET
AS OF DECEMBER 31st 2011

STATEMENT (A)

	<u>December 31st</u>	
	<u>2011</u>	<u>2010</u>
	(Million Dinars)	(Million Dinars)
<u>ASSETS</u>		
Current Assets		
Cash and balance with central bank	103,858	57,272
Investment in securities	3,767	56,879
Loans and advances	43,932	16,372
Trading receivables	2,862	777
Other current assets	1,054	917
	<u>155,473</u>	<u>132,217</u>
Non-current assets		
Properties, plant and equipments	1,205	1,259
Other non-current assets	12,617	5,895
	<u>13,822</u>	<u>7,154</u>
Total Assets	<u><u>169,295</u></u>	<u><u>139,371</u></u>
<u>LIABILITIES</u>		
Due to customers		
Deposits	34,078	29,852
Provisions	35,675	25,414
Trading liabilities	9,100	4,689
	<u>3,011</u>	<u>2,073</u>
	81,864	62,027
Long-term loans-companies	2,823	783
	<u>84,687</u>	<u>62,810</u>
<u>EQUITY</u>		
Share capital - ordinary	66,700	66,700
Reserves		
Retained earnings	2,912	2,517
Other reserves	14,996	7,345
	<u>84,608</u>	<u>76,562</u>
Total Equity and Liabilities	<u><u>169,295</u></u>	<u><u>139,371</u></u>

The Notes on pages (5) to (20) are an integral part of these financial statements

Accountancy & Finance
Executive Manager

Managing
Director

Chairman of
The Board

oday Najim Al-Ribai'ee

Abbas Hadi Al-Baiyati

Wadi'e Nuri Al-Handhal

**ASHUR INTERNATIONAL BANK FOR INVESTMENT
PRIVATE JOINT STOCK CO.
BAGHDAD - IRAQ**

**STATEMENT FOR CHANGE IN EQUITY
FOR THE YEAR ENDED
DECEMBER 31st 2011**

STATEMENT (C)

	Share capital (Million Dinars)	Retained earnings (Million Dinars)	Reserves variety (Million Dinars)	Reserves Statutory Capital reserve (Million Dinars)	Total reserves (Million Dinars)	TOTAL (Million Dinars)
Balance as of January 1st 2011	66,700	7,345		2,517	9,862	76,562
Additions during the year	-	7,511	583	395	8,489	8,489
Transfer during the year		442		-	442	442
Balance as of December 31st 2011	<u>66,700</u>	<u>14,413</u>	<u>583</u>	<u>2,912</u>	<u>17,908</u>	<u>84,608</u>

The notes (5) to (20) are an integral part of these financial statements

ASHUR INTERNATIONAL BANK FOR INVESTMENT
PRIVATE JOINT STOCK CO.
BAGHDAD - IRAQ

INCOME STATEMENT
FOR THE YEAR ENDED
DECEMBER 31st 2011

STATEMENT(B)

	Year ended December 31st	
	2011	2010
	(Million Dinars)	(Million Dinars)
Revenues from banking transactions	18,917	14,623
Expenses of banking transactions	4,486-	2,868-
Net revenue from banking transactions	14,431	11,755
Dividend and interest income earned	632	876
Revenues from other services rendered	3	5
Net other revenues	84	54
Administrative expenses	3,064-	2,411-
Depreciation and amortization	249-	248-
Non operational expenses	1,773-	1,109-
Other expenses	4-	-
Operating profit before tax	4,371-	2,833-
Profit for the year	10,061	8,922
Attributable to:		
Corporation tax	2,100	
Statutory capital reserve	395	
Retained earnings	7,511	
	10,006	

The notes (5) to (20) are an integral part of these financial statements

ASHUR INTERNATIONAL BANK FOR INVESTMENT
PRIVATE JOINT STOCK CO.
BAGHDAD - IRAQ

CASH FLOW STATEMENT
FOR THE YEAR ENDED
DECEMBER 31st 2011

STATEMENT (D)

	<u>Year Ended December 31st</u>	
	<u>2011</u> (Million Dinars)	<u>2010</u> (Million Dinars)
Cash flows from operating activities		
Operating profit before tax	10,006	8,919
Depreciation and amortization	249	248
Provisions	2,311	879-
Cash flow from operating profit before changes in operating assets and liabilities	<u>12,566</u>	<u>8,288</u>
Changes in operating assets and liabilities		
- Net decrease (increase) in debtors and debit balances	2,221-	1,519-
- Net (decrease) increase in trading liabilities	939	1,657
- Net (increase) decrease in monetary credit granted	27,559-	13,244-
- Net increased in current account and deposits received	14,487	30,790-
Net cash from operating activities	<u>14,355-</u>	<u>43,897-</u>
Cash flows from investing activities		
Decrease (increase) in investment in securities	53,111	46,869
Purchase of properties, plant, and equipment	195-	289-
Projects under construction	6,722-	30-
Net cash from investing activities	<u>46,194</u>	<u>46,551</u>
Cash flow from financing activities		
Increase in paid up capital	-	9,200
Ddecrease in reserves	141	9,200-
Conditional grant for financing loans	2,040	30
Net Cash from financing activities	<u>2,181</u>	<u>30</u>
Net increase in cash and cash equivalents	46,587	10,972
Cash and cash equivalents at beginning of year	57,272	46,300
Cash and cash equivalents at end of year	<u>103,858</u>	<u>57,272</u>

The Notes on pages (5) to (20) are an integral part of these financial statements

تقرير مجلس الادارة السنوي عن نشاط المصرف خلال السنة المنتهية في

٢٠١١/١٢/٣١

حضرات اعضاء الهيئة العامة المحترمين.....

نقدم لحضراتكم تقرير مجلس ادارة مصرفكم (مصرف اشور الدولي للاستثمار) الشامل بشأن الحسابات الختامية المدققة للسنة المالية المنتهية في ٢٠١١/١٢/٣١ متضمنا بيانات ومعلومات عن اعمال ونشاط المصرف ونتائج تنفيذ الخطة السنوية ، الذي اعد وفقا لاحكام المادتين (١١٧) و(١٣٤) من قانون الشركات المرقم (٢١) لسنة ١٩٩٧ المعدل ، وتعليمات النظام المحاسبي للشركات رقم (١) الصادرة لسنة ١٩٩٨ ، ولاحكام قانون المصارف المرقم (٩٤) لسنة ٢٠٠٤ م وتعليمات هيئة الاوراق المالية المرقمة (٨) لسنة ٢٠١٠

اولا :- نبذة مختصرة عن المصرف

١- تاسيس المصرف :-

اسس مصرف اشور الدولي للاستثمار كشركه مساهمه براسمال اسمي قدره (٢٥) مليار دينار عراقي بموجب شهادة التاسيس المرقمة م ش/٢٥٨١٢ والمؤرخة في ٢٥/٤/٢٥ الصادرة عن دائرة تسجيل الشركات وحصل على اجازة ممارسة الصيرفة من قبل البنك المركزي بكتابه المرقم ٢٦٢٧/٣/٩ في ٢٢/٩/٢٠٠٥ ، وباشر عمله من خلال الفرع الرئيسي يوم ٨/١/٢٠٠٦ م .

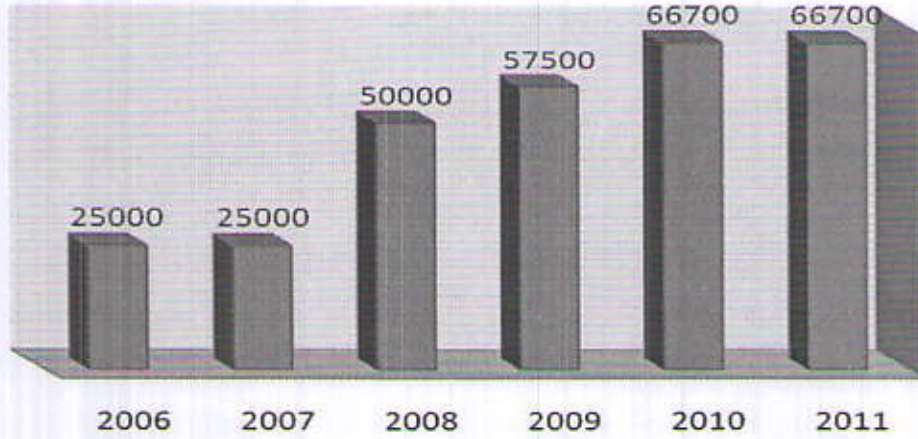
٢- التطورات الحاصلة على راس المال المدفوع وتواريخها

في اجتماع الهيئة العامة المنعقد بتاريخ ٢٢/٦/٢٠١١ عرضنا لحضراتكم امكانية التفاوض مع مصرفي الموصل والاتحاد لغرض الاندماج بهدف زيادة راس المال الى (١٠٠) مليار حسب توجيهات البنك المركزي ولكون المفاوضات انتهت بعدم الاتفاق فقد استغرقت وقتاً تسبب في تاخير اجراءات زيادة راس المال في نهاية سنة ٢٠١١ ليبقى بمبلغ (٦٦.٧٠٠) مليار ..

• يرجى ملاحظة فقرة (التغييرات والاحداث الجوهرية اللاحقة لتاريخ الميزانية) للاطلاع على التغييرات التي حصلت في هذا الموضوع.

السنة	٢٠١١	٢٠١٠	٢٠٠٩	٢٠٠٨	٢٠٠٧	٢٠٠٦
رأس المال المدفوع	٦٦٧٠٠	٦٦٧٠٠	٥٧٥٠٠	٥٠٠٠٠	٢٥٠٠٠	٢٥٠٠٠

رأس المال المدفوع



٣- اهداف المصرف الرئيسية

يهدف المصرف الى أن يبقى رائداً في مجال تقديم الخدمات المصرفية بكفاءة مميزة ومواكبة جميع التطورات والمستجدات التي تحدث في السوق المصرفي وكذلك ادارة امواله ادارة فعالة لتحقيق تحسن ملموس في مؤشرات أداءه وتطبيق المعايير الدولية في ادارة نشاطه وكسب ثقة الزبائن من خلال تطوير انشطتنا والارتقاء بخدمات أفضل من خلال فروعنا .

٤- طبيعة الأنشطة التي يقوم بها المصرف

يقوم المصرف بالعمليات التالية:-

- فتح الحسابات الجارية وقبول الودائع بأشكالها
- القيام بعمليات التحويل الخارجي والداخلي
- منح القروض وتمويل المشاريع الصغيرة والمتوسطة
- اصدار خطابات الضمان
- فتح الاعتمادات المستندية
- بيع وشراء العملة الاجنبية
- اصدار بطاقات الماستر كارد
- خدمة الموبايل بانكنك
- اصدار السفاتج والصكوك المصدقة وغيرها...
- خدمات الانترنت المصرفية تتيح للزبون ادارة الحساب عن طريق الانترنت.



٥- عدد ومواقع فروع المصرف
للمصرف (اربعة) فروع ومواقعها وعناوينها كما مبين ادناه

ت	اسم الفرع	عنوانه	هاتف	البريد الالكتروني	سنة الافتتاح
1	الفرع الرئيسي	بغداد/ ساحة عقبة بن نافع	9647704447355	baghdad2@ashurbank.com	2006
2	فرع السليمانية	سليمانية/شارع سالم- قرب قاعة الثقافة	9647707724442	sul_ashurbank996@yahoo.com	2007
3	فرع اربيل	اربيل/ طريق كويسنجق - حي برايتي ١١٥/١١٤	964662551503	erbil3@ashurbank.com	2007
4	فرع تكريت	تكريت/ مقابل قائمقامية تكريت	9647702040406	tkreetashur1@yahoo.com	2008

٦- نتائج تنفيذ الخطة السنوية

وضع المصرف مساراً يحقق فيه اهدافه من خلال اعداد خطة سنوية لسنة ٢٠١١ لزيادة نشاطاته المصرفية بالتوسع في منح الائتمان النقدي ودعم تمويل المشاريع الصغيرة والمتوسطة التي تهدف الى تحسين الوضع الاقتصادي للبلاد بشكل عام. وكذلك التوجه الى شراء عقارات لغرض زيادة فروع المصرف في العراق وادناه جدول لأهم تلك المؤشرات في جانب الموجودات ونسبة التحقق منها

الموازنة التخطيطية للموجودات	المخطط لسنة ٢٠١١	المتحقق لغاية ٢٠١١/١٢/٣١	نسبة التحقق
النقد في المصرف والمصارف الاخرى	123,474	103,858	84%
الائتمان النقدي	69,108	43,932	64%
الموجودات الثابته	17,863	13,822	77%

اما بالنسبة لجانب المطلوبات فقد خطط المصرف لأن يكون رأسماله (١٠٠) مليار دينار عراقي لغرض تطبيق تعليمات البنك المركزي الا ان ذلك لم يتحقق للأسباب التي اشرنا اليها سابقاً في فقرة التطورات الحاصلة على رأسمال المصرف . اما بالنسبة للودائع فقد كان المصرف يتوقع زيادة في ايداعاته من خلال فتح فروع جديدة خلال ذلك العام وقد كانت نسبة التحقق من ذلك هي (٧٥ %) وهي نسبة جيدة نطمح لزيادتها . وادناه جدول لأهم المؤشرات في جانب المطلوبات ونسبة التحقق منها

الموازنة التخطيطية للمطلوبات	المخطط لسنة ٢٠١١	المتحقق لغاية ٢٠١١/١٢/٣١	نسبة التحقق
رأس المال	100,000	66,700	50%
حسابات جارية دائنه وودائع	92,615	69,753	75%

وحيث ان الهدف من اعداد الموازنة التخطيطية هو زيادة ايرادات المصرف وتنويعها فقد كانت نسب تحقق الايرادات لسنة ٢٠١١ جيدة وكما مبين ادناه :-

الموازنة التخطيطية للايرادات	المخطط لسنة ٢٠١١	المتحقق لغاية ٢٠١١/١٢/٣١	نسبة التحقق
ايرادات العمليات المصرفية	22,684	18,917	83%
ايرادات الأستثمار	2,358	632	27%
الايرادات التحويلية والاخرى	415	88	21%
مجموع الايرادات	25,457	19,637	77%
الموازنة التخطيطية للمصروفات			
مصروفات العمليات المصرفية	5,096	4,486	88%
المصروفات الادارية	3,776	3,065	81%
المصروفات التحويلية والاخرى	1,250	2,080	166%
مجموع المصروفات	10,122	9,630	95%
الارباح	15,335	10,006	65%

٧- العضوية في شركات اخرى

ساهم مصرفنا في شركات بنسبة لاتقل عن ١٠% من رأسمالها كما انه عضو في مجالس ادارتها وهي كما يلي :-

اسم الشركة	تاريخ التأسيس	رأسمالها (مليون دينار)	نسبة مساهمة المصرف	طبيعة عمل الشركة
الشركة العراقية للكفالات المصرفية	٢٠٠٦/٧/٣	٧٠٠٠	١٦%	توفير الضمانات لتغطية جزء من مخاطر القروض الممنوحة من قبل المصارف للمشاريع المتوسطة والصغيرة
الشركة العراقية لتمويل المشاريع الصغيرة والمتوسطة	٢٠٠٩/٥/٢٥	٢٣٥٢	١١.٥%	اقرض المشاريع المتوسطة والصغيرة

٨- المصارف المراسلة

يتميز مصرفكم بعلاقته الجيدة مع شبكة مراسلين للتعامل الخارجي لتغطية كافة انشطتنا في الخارج وخاصة في مجال فتح الاعتمادات المستندية واجراء الحوالات الخارجية لغرض تقديم افضل الخدمات السريعة والجيدة لزبائن المصرف في هذا المجال.

اسم المصرف	الدولة
بنك ابو ظبي الاسلامي	الامارات العربية المتحدة
بنك ابو ظبي الوطني	الامارات العربية المتحدة
كبيتال بنك	الاردن
بنك الاسكان للتمويل	الاردن
بنك الاتحاد للادخار والتمويل	الاردن
البنك الاردني الكويتي	الاردن
كوميذ بنك	المانيا
مصرف دبي الاسلامي	الامارات العربية المتحدة
بنك اوف بيروت	لبنان
بنك لبنان والخليج	لبنان
يوياف عرب بنك	البحرين
البنك التجاري الدولي	الامارات العربية المتحدة
فرانس بنك	لبنان
بنك اوف بيروت	لبنان
البنك الاهلي المصري	مصر

٩- العقود التي أبرمها المصرف

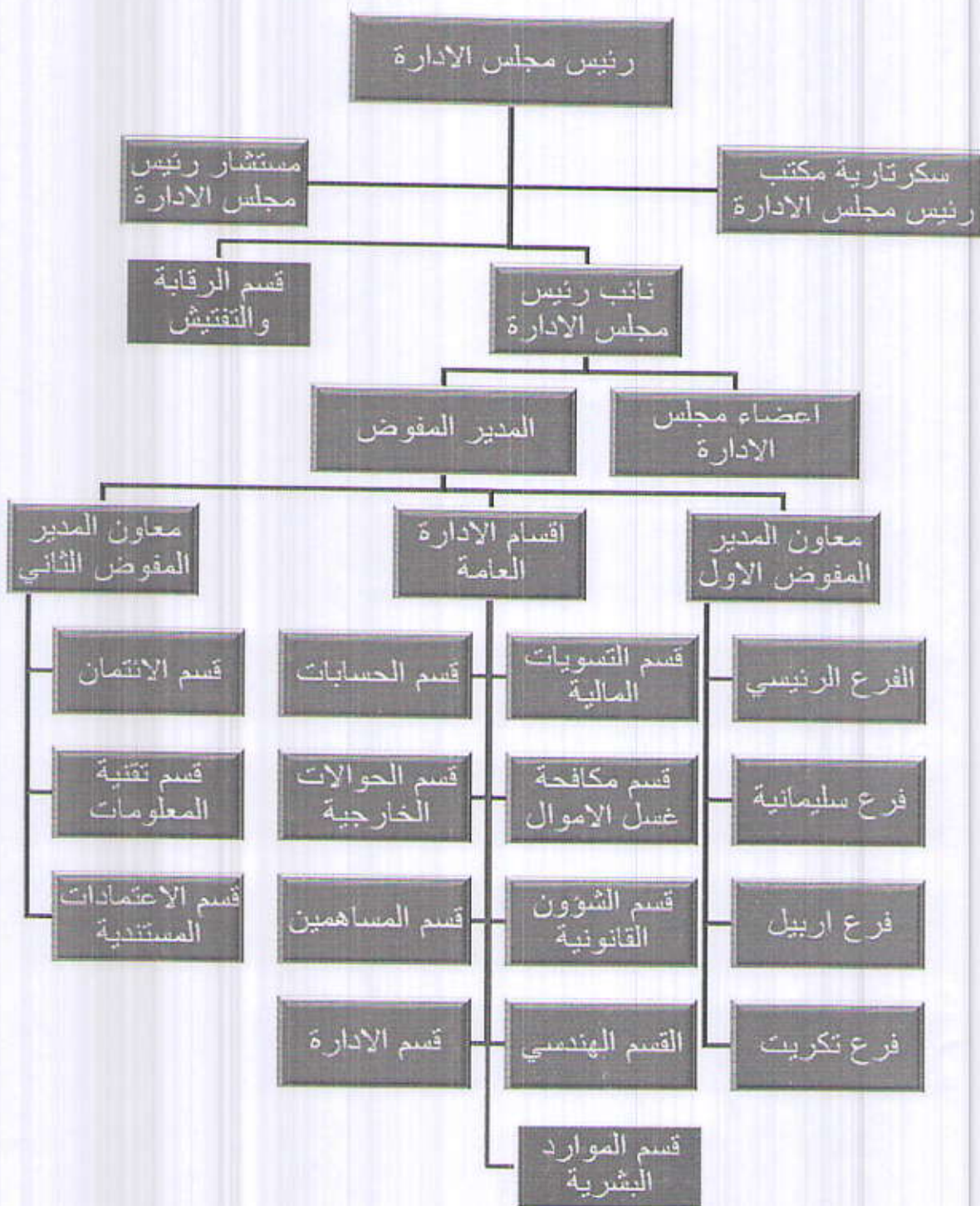
أ- عقود الابنية المستأجرة

ت	موقع المبنى	صاحب الملك	مبلغ العقد سنويا
1	الإدارة العامة / الفرع الرئيسي - بغداد	السيد نوري عايد الحنظل	46,800,000
2	فرع السليمانية	السيد الان انور نسان	52,800,000
3	فرع اربيل	السيد سعد الله مام احمد	72,000,000
4	فرع تكريت	السيد نوري عايد الحنظل	12,000,000

ب- عقود الخدمات

ت	التفاصيل	عدد العقود	مبالغ العقود سنويا
1	عقد دعاية و اعلان في اذاعة اليوم	1	21,060,000
2	عقد صيانة انظمة حاسبات	2	35,857,200
3	عقد حماية للمصرف مع شركة عشتار للحمايات	1	276,000,000
4	عقد لخدمات الانترنت	1	72,000,000

١٠ - الهيكل التنظيمي للمصرف



ثانياً:- المركز المالي لمصرف اشور (الموجودات / المطلوبات)

١- الموجودات / المطلوبات

ارتفع المركز المالي لمصرفنا بنسبة قدرها (٢١%) حيث بلغت الموجودات الفعلية (١٦٩) مليار دينار عراقي في عام ٢٠١١م في حين سجلت (١٣٩) مليار دينار في عام ٢٠١٠.

وارتفعت فقرة النقود بنسبة (٨١%) وفقرة الائتمان النقدي بنسبة (١٦٨%) وكذلك الموجودات الثابتة بنسبة (٩٣%) في حين انخفضت فقرة الاستثمارات بنسبة (٩٣%) وذلك لعدم توجه المصرف للاستثمار لدى البنك المركزي لانخفاض نسبة الفائدة. وارتفع رصيد المدينون بنسبة (١٣١%) والكشف رقم (٤) في الميزانية العمومية يوضح تفاصيل الحساب وادناه جدول تفاصيل الموجودات:-

التفاصيل	كما في ٣١/١٢/٢٠١١	نسبة المساهمة الفعلية	كما في ٣١/١٢/٢٠١٠	نسبة المساهمة الفعلية	نسبة التغير
النقود في الصندوق ولدى المصارف	103,858,299,614	62%	57,271,769,892	41%	81%
الاستثمارات	3,767,453,751	2%	56,878,941,667	41%	-93%
الائتمان النقدي / القروض والسلف والاوراق التجارية المخصصة	43,931,667,077	26%	16,372,459,173	12%	168%
المدينون	3,915,536,858	2%	1,694,330,972	1%	131%
الموجودات الثابتة	13,822,114,326	8%	7,153,808,093	5%	93%
مجموع الموجودات الفعلية باستثناء الحسابات المتقابلة	169,295,071,626	100%	139,371,309,797	100%	21%

الرسم التوضيحي ادناه يمثل نسبة المساهمة الفعلية للموجودات لسنة ٢٠١١

الموجودات




اما فيما يتعلق بجانب المطلوبات عام ٢٠١١م فقد ارتفع رصيد الحسابات الجارية والودائع بنسبة (٢٦%) ورصيد التخصيصات بنسبة (٩٤%) ورصيد الدائنون بنسبة (٤٥%) حيث يتضمن رصيد ايرادات مستلمة مقدماً بمبلغ (١.٧٣٧) مليار وفقرة الاحتياطات بنسبة (٨٢%) كما ظهر حساب قروض مستلمة طويلة الاجل قطاع خاص / شركات لغرض تمويل المشاريع الصغيرة والمتوسطة كنشاط لمنح القروض بنسبة (٢٦١%) وكما هو موضح ادناه :-

التفاصيل	كفاي ٣١/١٢/٢٠١١	نسبة المساهمة الفعلية	كفاي ٣١/١٢/٢٠١٠	نسبة المساهمة الفعلية	نسبة التغير
حسابات جارية وودائع	69,752,505,896	41%	55,265,344,331	40%	26%
التخصيصات	9,100,244,397	5%	4,689,009,970	3%	94%
الدائنون	3,011,288,838	2%	2,072,603,118	1%	45%
رأس المال المدفوع	66,700,000,000	39%	66,700,000,000	48%	0%
الاحتياطات	17,908,392,495	11%	9,861,712,378	7%	82%
قروض مستلمة طويلة الاجل / قطاع خاص / شركات	2,822,640,000	2%	782,640,000	1%	261%
المجموع الفعلي	169,295,071,626	100%	139,371,309,797	100%	21%

الرسم التوضيحي ادناه يمثل نسبة المساهمة الفعلية للمطلوبات لسنة ٢٠١١

المطلوبات



٢- الحسابات الجارية والودائع

بلغ مجموع المبالغ المودعة (الحسابات الجارية والودائع) لدى المصرف مبلغ (٦٩,٧٥٢) مليار دينار في نهاية عام ٢٠١١م منها (٤٧,٤٢١) مليار دينار مودعة بالعملة المحلية وتشكل (٦٨%) من اجمالي الودائع في حين بلغت المبالغ المودعة بالعملة الاجنبية وبما يعادلها بالدينار العراقي مبلغ (٢٢,٣٣١) مليار دينار وتشكل (٣٢%) من اجمالي الودائع وقد شكلت الحسابات الجارية والودائع (٤١%) من اجمالي المطلوبات ويمكن تفصيل الودائع على النحو التالي:-

أ- الودائع بالعملة العراقية

شكلت الحسابات الجارية نسبة (٥٠%) في حين شكلت ودائع التوفير نسبة (١٥%) اما الودائع الثابتة فشكلت نسبة (٢١%) والتأمينات نسبة (١٣%) وكذلك الحوالات والصكوك الداخلية بنسبة (١%) من اجمالي الودائع بالعملة المحلية .

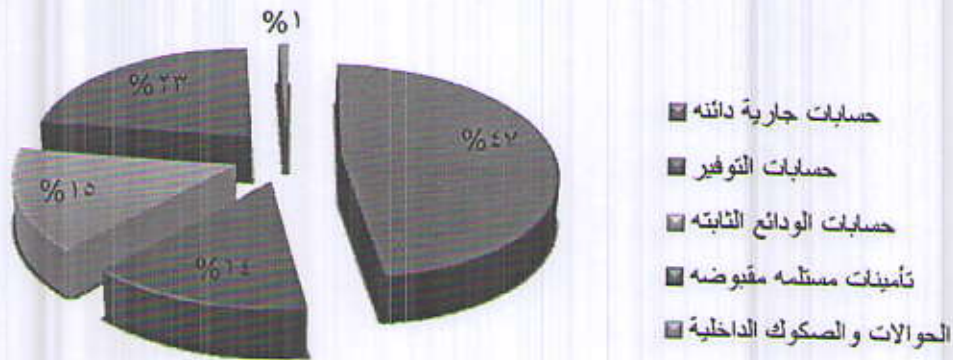
ب - الودائع بالعملة الاجنبية

شكلت الحسابات الجارية نسبة (٤٣%) وشكلت ودائع التوفير نسبة (١١%) في حين شكلت الودائع الثابتة نسبة (٣%) والتأمينات نسبة (٤٣%) من اجمالي الودائع بالعملة الاجنبية. والجدول ادناه يوضح توزيع الحسابات الجارية والودائع حسب العملة :-

الحسابات الجارية والودائع بأنواعها كما هي في ٢٠١١/١٢/٣١

النسبة %	المجموع	النسبة %	بالعملة الأجنبية ما يعادلها بالعملة العراقية	النسبة %	بالعملة العراقية	نوع الودائع
47%	33,118,165,422	43%	9,484,154,141	50%	23,634,011,282	حسابات جارية دائنة
14%	9,834,977,832	11%	2,524,205,724	15%	7,310,772,108	حسابات التوفير
15%	10,384,973,973	3%	604,890,222	21%	9,780,083,750	حسابات الودائع الثابتة
23%	15,852,600,246	43%	9,692,038,746	13%	6,160,561,500	تأمينات مستلمة مقبوضة
1%	561,788,423	0%	25,832,056	1%	535,956,368	الحوالات والصكوك الداخلية
100%	69,752,505,896	100%	22,331,120,889	100%	47,421,385,007	المجموع
			32%		68%	النسبة

الحسابات الجارية والودائع بأنواعها



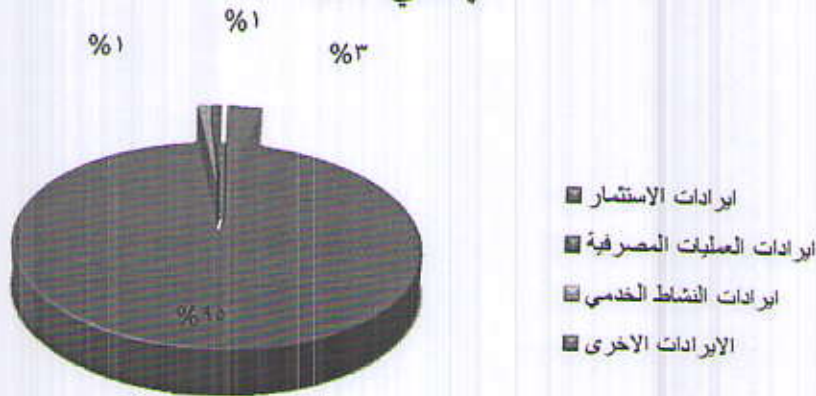
٣- اجمالي الايرادات والمصروفات

١-٣- الايرادات

ارتفعت ايرادات المصرف للسنة المالية المنتهية في ٢٠١١/١٢/٣١ م الى (١٩,٦٣٦) مليار دينار مقابل (١٥,٥٥٧) مليار دينار في عام ٢٠١٠ م اي بنسبة ارتفاع (٢٦%) وقد شكلت الايرادات من العمليات المصرفية المرتبة الاولى حيث بلغت (١٨,٩١٦) مليار دينار وبنسبة (٩٥%) من اجمالي الايرادات ، كما جاءت الايرادات الاستثمارية في الداخل بنسبة (٣%) وكما موضح بالجدول والرسم ادناه .
مما يتبين لنا ان هذه الايرادات والبالغة (١٩,٦٣٦) مليار دينار تشكل نسبة (٢٩%) من رأس المال المدفوع في نهاية عام ٢٠١١ مما يعكس استمرار نشاط المصرف في تحقيق هذه الايرادات

نوع الايرادات	المبلغ لعام ٢٠١١	نسبة المساهمة	المبلغ لعام ٢٠١٠	نسبة المساهمة
ايرادات الاستثمار	632,065,999	3%	875,626,484	5%
ايرادات العمليات المصرفية	18,916,904,119	95%	14,623,307,465	93%
ايرادات النشاط الخدمي	3,291,000	1%	4,565,350	1%
الايرادات الاخرى	84,298,184	1%	54,330,274	1%
المجموع	19,636,559,302	100%	15,557,829,573	100%

اجمالي الايرادات



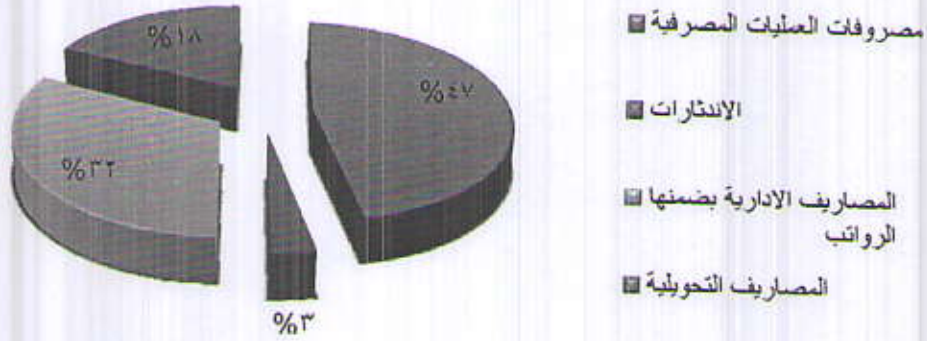
٢-٣- المصروفات

ارتفعت المصروفات بنسبة (٤٥%) خلال السنة ٢٠١١ حيث وصلت الى (٩,٦٣٠) مليار دينار بعد ان كانت (٦,٦٣٩) مليار دينار في عام ٢٠١٠ وقد شكل اجمالي المصروفات نسبة (١٤%) من رأس المال المدفوع وأن هذا الارتفاع لتوسع نشاط المصرف وزيادة مخصص الائتمان النقدي والتعهدي.

بلغت المصروفات عن العمليات المصرفية لعام ٢٠١١ مبلغ (٤,٤٨٥) مليار دينار وشكلت نسبة (٤٧%) من اجمالي المصاريف تلتها المصاريف الادارية وبضمنها الرواتب والاجور مبلغ (٣,٠٦٤) مليار دينار حيث شكلت نسبة (٣٢%) ثم المصاريف التحويلية شكلت نسبة (١٨%) كما يوضحه الجدول والرسم ادناه :-

نوع المصروفات	المبلغ لعام ٢٠١١	نسبة المساهمة	المبلغ لعام ٢٠١٠	نسبة المساهمة
مصروفات العمليات المصرفية	4,485,757,171	47%	2,867,873,276	43%
الاندثارات	302,919,014	3%	251,589,129	4%
المصاريف الادارية بضمنها الرواتب	3,064,792,154	32%	2,410,656,229	36%
المصاريف التحويلية	1,773,178,225	18%	1,109,142,702	17%
المصاريف الاخرى	3,607,300	0%	0	0%
المجموع	9,630,253,864	100%	6,639,261,336	100%

المصرفيات



كما يمكن تفصيل المصاريف الادارية كما مبين في الجدول والرسم ادناه:-

نسبة المساهمة	المبلغ لعام ٢٠١٠	نسبة المساهمة	المبلغ لعام ٢٠١١	المصاريف الادارية
60%	1,437,378,431	58%	1,779,938,143	الرواتب و الاجور بضمنها الضمان الاجتماعي
8%	187,839,591	7%	226,301,462	المستلزمات السلعية
33%	785,438,207	35%	1,058,552,549	المستلزمات الخدمية
100%	2,410,656,229	100%	3,064,792,154	المجموع

المصاريف الادارية



٣-٣-١ الربح الصافي

بلغ الربح الصافي (الفائض القابل للتوزيع) لعام ٢٠١١م المشار اليه في المادة (٧٣) من قانون الشركات مبلغ (١٠,٠٠٦) مليار دينار و استنادا الى ذلك فقد حقق مصرفنا ارباحاً صافية قبل التوزيع بنسبة (١٥%) من رأس المال لعام ٢٠١١م وقد تم توزيعه بتنزيل تخصيصات ضريبة بمبلغ (٢.١٠٠) مليار دينار وكذلك تنزيل مبلغ (٣٩٥) مليون دينار كاحتياطي قانوني لرأس المال فاصبح الفائض المتحقق القابل للتوزيع مبلغاً قدره (٧.٥١٠) مليار دينار وهو يمثل (١١%) من راس المال المدفوع .

٣-٣-٢ حقوق المساهمين وارصدة الاحتياطيات

نستعرض ادناه ملخصاً عن حقوق المساهمين وارصدة الاحتياطيات كما في ٢٠١١/١٢/٣١م حسباً مبين في ميزانية المصرف وحسب القوانين والتعليمات النافذة وكما يلي:-

٣-٣-٢-١ حقوق المساهمين

ارتفعت حقوق المساهمين في نهاية عام ٢٠١١م الى (٨٤,٦٠٨) مليار دينار بعد ان كانت (٧٦,٥٦١) مليار دينار في نهاية عام ٢٠١٠م. اي بنسبة ارتفاع (١١%) ويبين الجدول ادناه تطورات راس المال والاحتياطي وحقوق المساهمين.

اسم الحساب	كما في ٢٠١١/١٢/٣١	كما في ٢٠١٠/١٢/٣١	نسبة التغيير
رأس المال المدفوع	66,700,000,000	66,700,000,000	0%
احتياطي رأس المال	3,494,988,642	2,516,762,370	39%
ارباح غير موزعه	14,413,403,853	7,344,950,008	96%
مجموع حقوق المساهمين	84,608,392,495	76,561,712,378	11%

٣-٣-٢-٢ الاحتياطيات والفائض المتراكم

بلغ مجموع ارصدة حسابات الاحتياطيات كما في ٢٠١١/١٢/٣١م مبلغ (١٨.٤٩١) مليار دينار بينما كانت في نهاية ٢٠١٠/١٢/٣١م مبلغ (٩.٨٦١) مليار دينار علماً ان تفاصيل مبلغ الاحتياطي المتنوع يتمثل بأحتياطي توسعات حسب تعليمات البنك المركزي بمبلغ (٤٤٢) مليون دينار وكذلك حصة المصرف من مبلغ المنحة الى رأسمال شركة تمويل المشاريع الصغيرة والمتوسطة كأسهم مجانية تضاف الى رأسمالها بمبلغ (١٤٠) مليون دينار والجدول ادناه يمثل تفاصيل الاحتياطيات :-

اسم الحساب	كما في ٣١/١٢/٢٠١١	كما في ٣١/١٢/٢٠١٠
احتياطي رأس المال	2,912,065,423	2,516,762,370
الفائض المتراكم (ارباح غير موزعه)	14,413,403,853	7,344,950,008
احتياطيات متنوعة	582,923,219	0
المجموع	17,908,392,495	9,861,712,378

وقد شكلت هذه الاحتياطيات نسبة (٢٧%) من رأس المال المدفوع مما يعزز المركز المالي للمصرف في مواجهة المخاطر وخصوصا السيولة وكما يظهر البيان (ج) من الحسابات الختامية للسنة المالية المنتهية في ٢٠١١/١٢/٣١ م.

٣-٣-٣ ارصدة التخصيصات

بلغ مجموع ارصدة حسابات التخصيصات كما في ٢٠١١ / ١٢ / ٣١ (٩,١٠٠) مليار دينار والتي تشكل نسبة (١٤%) من رأس المال المدفوع في حين بلغت التخصيصات للسنوات السابقة (٤,٦٨٩) مليون دينار ويمكن توزيع هذه التخصيصات على النحو التالي:-

اسم الحساب	كما في ٣١/١٢/٢٠١١	كما في ٣١/١٢/٢٠١٠
مخصص مخاطر الائتمان النقدي	1,642,360,745	392,582,788
مخصص مخاطر الالتزامات التعهيدية	5,357,639,256	2,637,017,354
تخصيصات ضريبية	2,100,244,396	1,659,409,828
المجموع	9,100,244,397	4,689,009,970

علما ان هذه التخصيصات حددت استنادا الى القوانين والتعليمات الصادرة من قبل البنك المركزي. وقد تم تنزيل المخصص للضريبة لعام ٢٠١١ م والبالغ (٢,١٠٠) مليار دينار كما يظهر في كشف التخصيصات رقم (٧)

٤- موجودات المصرف كما في ٢٠١١/١٢/٣١ م

٤-١ السيولة النقدية

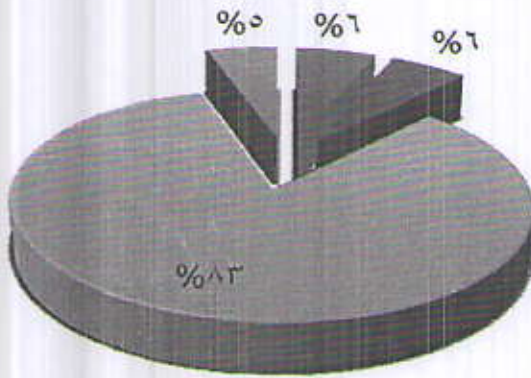
ارتفع رصيد النقود لمصرفنا الى (١٠٣) مليار دينار كما في ٢٠١١ / ١٢ / ٣١ بعد ان كان (٥٧) مليار دينار عام ٢٠١٠ اي بنسبة ارتفاع (٨١%) وقد شكلت نسبة السيولة النقدية من اجمالي الودائع و الحسابات الجارية نسبة (٤٩%) .

هذا وقد استحوذ النقد في الصندوق على نسبة (٦%) والودائع القانونية لدى البنك المركزي نسبة (٦%) وهو مبلغ محتجز لا يمكن التصرف به حسب تعليمات البنك المركزي في حين شكل رصيد النقد الموجود لدى المصارف المحلية نسبة

(٨٣%) ورصيد النقد لدى المصارف الخارجية نسبة (٥%) من اجمالي النقود الكلي لعام ٢٠١١ ، وكما هو موضح في الجدول والرسم البياني ادناه:-

نوع النقود	المبلغ لعام ٢٠١١	نسبة المساهمة	المبلغ لعام ٢٠١٠	نسبة المساهمة
نقد في الصندوق	5,981,983,985	6%	8,369,950,989	14%
الودائع القانونية لدى البنك المركزي	5,770,742,950	6%	5,063,552,960	9%
نقد لدى المصارف المحلية	86,688,497,233	83%	41,797,414,677	73%
نقد لدى المصارف الخارجية	5,417,075,446	5%	2,040,851,266	4%
المجموع	103,858,299,614	108%	57,271,769,892	100%

السيولة النقدية



- نقد في الصندوق
- الودائع القانونية لدى البنك المركزي
- نقد لدى المصارف المحلية
- اوراق نقديه اجنبية
- نقد لدى المصارف الخارجية

٢-٤ الاستثمارات

انخفض حجم الاستثمارات لمصرفنا الى (٣,٧٦٧) مليار دينار عام ٢٠١١ بعد ان كان (٥٦,٨٧٨) مليار دينار عام ٢٠١٠ وذلك لتوجه مصرفنا للتوسع في منح الائتمان النقدي بدلاً من الاستثمار لدى البنك المركزي لخفضه نسبة الفوائد الممنوحة على الودائع الاسبوعية وكما مبين جدول الاستثمارات ادناه :-

جدول الاستثمارات

انواع الاستثمارات	كما في ٢٠١١/١٢/٣١	كما في ٢٠١٠/١٢/٣١
الاستثمارات	٣ ٧٦٧ ٤٥٣ ٧٥١	٥٦ ٨٧٨ ٩٤١ ٦٦٧
١- الاستثمارات المالية طويلة الاجل	١ ٧٦٧ ٤٥٣ ٧٥١	٨٧٨ ٩٤١ ٦٦٧
٢- الاستثمارات المالية قصيرة الاجل	٢ ٠٠٠ ٠٠٠ ٠٠٠	٥٦ ٠٠٠ ٠٠٠ ٠٠٠
ا- استثمارات مالية قصيرة الاجل / حكومي	٢ ٠٠٠ ٠٠٠ ٠٠٠	٥٦ ٠٠٠ ٠٠٠ ٠٠٠
ب- استثمارات مالية قصيرة الاجل / خاص		

٤-٣ التسهيلات الائتمانية

٤-٣-١ الائتمان النقدي

بلغ رصيد الائتمان النقدي المستعمل من قبل زبائن المصرف كقروض وتسليفات وغيرها في نهاية عام ٢٠١١م مبلغ (٤٣,٩٣١) مليار دينار مقابل (١٦,٣٧٢) مليار دينار في نهاية عام ٢٠١٠م اي بنسبة ارتفاع كبيرة جداً نتيجة اتجاه المصرف لسياسة منح القروض وبهذا شكلت القروض الممنوحة نسبة (٥٠%) من مجموع الائتمان . في حين شكلت الحسابات الجارية المدينة نسبة (٤٨%) وكذلك سلف الموظفين بنسبة (١%) من مجموع الائتمان كما في الجدول ادناه :-

تحليل الائتمان النقدي

اسم الحساب	عام ٢٠١١	نسبة المساهمة	عام ٢٠١٠	نسبة المساهمة
القروض الممنوحة	22,339,704,204	50%	15,573,821,395	95%
أ- قروض طويلة الاجل				
ب- قروض قصيرة الاجل	22,339,704,204		15,573,821,395	
حسابات جارية مدينه	21,411,329,562	48%	607,875,059	3%
سلف الموظفين	177,183,311	1%	183,047,719	1%
سلف شخصية متنوعة	3,450,000	1%	7,715,000	1%
المجموع	43,931,667,077	100%	16,372,459,173	100%

٤-٣-٢ الائتمان التعهدي

سجل الائتمان التعهدي (خطابات الضمان والاعتمادات المستندية) مبلغاً قدره (١٨٤) مليار دينار في سنة ٢٠١١م بعد تنزيل التأمينات بالمقارنة مع سنة ٢٠١٠م حيث كان بمبلغ (١٣١) مليار دينار أي بنسبة زيادة (٤٠%) كما مبين في الحسابات الختامية كشف رقم (٩).

٣-٣-٤ مخصص الالتزامات النقدية والتعهدية

ارتفع رصيد مخصص الائتمان النقدي والتعهدية في نهاية عام ٢٠١١م عما كان عليه في نهاية العام السابق وذلك نتيجة منح القروض خلال السنة حيث خصص المصرف من إيراداته لهذه السنة مبلغ (٣,٩٧٠) مليار دينار لمواجهة مخاطر عدم تسديد التزامات الزبائن للمصرف وبذلك أصبح رصيد حساب مخصص الائتمان النقدي والتعهدية مبلغ (٧) مليار دينار.

الرصيد لغاية ٢٠١١/١٢/٣١	نسبة التخصيص	تصنيف الائتمان
	0%	الائتمان النقدي الممتاز
603,045,570	2%	الائتمان النقدي الجيد
447,261,661	10%	الائتمان النقدي المتوسط (١-٩٠ يوم)
	25%	الائتمان النقدي دون المتوسط (٩١-١٨٠ يوم)
322,279,135	50%	الائتمان النقدي الرديء (١٨١-٣٦٠ يوم)
10,659,870	100%	الائتمان النقدي الخاسر (اكثر من سنة)
1,383,246,236		مجموع الائتمان النقدي
3,967,705,034	2%	الائتمان التعهدي الجيد
669,615,000	50%	الائتمان النقدي الرديء
979,433,730	100%	الائتمان التعهدي الخاسر
5,616,753,764		مجموع الائتمان التعهدي
7,000,000,000		مجموع التخصيص

ثالثا - بيانات تفصيلية وتحليلية

١- مجلس الادارة

- بلغ عدد جلسات مجلس الادارة خلال عام ٢٠١١ (١٢) جلسته .
- حصل السيد رئيس مجلس الادارة على المكافأة التي قررتها له الهيئة العامة للمصرف عن اعمال العام ٢٠١٠ البالغة (١١) مليون دينار وحصل السادة الاعضاء على مبلغ (١٠) مليون دينار لكل منهم.
- فيما يلي اسماء السادة رئيس واعضاء مجلس الادارة والاحتياط في نهاية عام ٢٠١١م

ت	الاسم	عنوان الوظيفة
١	السيد وديع نوري عايد الحنظل	رئيس مجلس الاداره
٢	السيد حردان نوري عايد	نائب رئيس مجلس الادارة
٣	السيد عباس هادي البياتي	عضو (المدير المفوض)
٤	السيد محمد نوري عايد	عضو
٥	السيد اثير غسان حامد	عضو
٦	السيد جاسم ياسين زوير	عضو
٧	السيد ودود نوري عايد	عضو
٨	السيد حميد عبد المجيد محمد	عضو احتياط
٩	السيد شاكر محمد رئيس	عضو احتياط

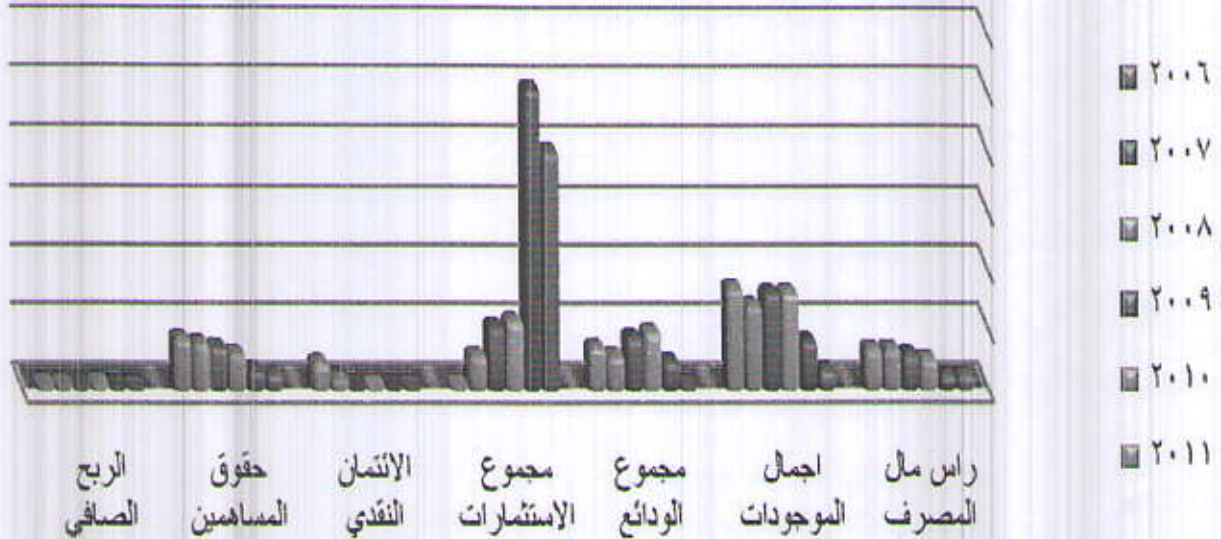
٢- المؤشرات المالية ونسب التحليل المالي بين سنة (٢٠١٠ - ٢٠١١)

عام ٢٠١٠	عام ٢٠١١	مؤشرات الاداء المصرفي لمصرف اشور	ت
104%	149%	نسبة السيولة : حساب النقود / اجمالي الودائع والحسابات الجارية	1
		سياسات توظيف الاموال (نسب التشغيل)	
103%	5%	أ- الاستثمارات / اجمالي الودائع والحسابات الجارية	
30%	63%	ب- الائتمان النقدي / اجمالي الودائع والحسابات الجارية	
133%	68%	ت- الاستثمارات + الائتمان النقدي / اجمالي الودائع والحسابات الجارية	
55%	35%	ث- نسبة كفاية رأس المال	
21%	52%	ج- نسبة الائتمان النقدي / رأس المال والاحتياطيات	
		نسبة الرافعة الماليه	2
72%	82%	أ- اجمالي الودائع والحسابات الجارية / رأس المال واحتياطاته	
48%	39%	ب- رأس المال والاحتياطيات / اجمالي الموجودات	
		نسب كلف النشاط	3
5%	6%	أ- مجموع مصروفات العمليات المصرفيه / اجمالي الودائع	
43%	49%	ب- مجموع المصروفات / مجموع الإيرادات	
		نسب الربحيه	4
13%	15%	أ- اجمالي الارباح / رأس المال المدفوع	
12%	12%	ب- اجمالي الارباح المتحققه / حقوق المساهمين	
10%	11%	ت- الارباح الصافيه بعد التوزيع / رأس المال	
234%	204%	ث- عائد الربح = اجمالي الإيرادات / اجمالي المصروفات	
9%	9%	ج- اجمالي الارباح الصافيه بعد التوزيع / حقوق المساهمين	
		نسب المخصص	5
2%	4%	أ- مخصص الديون المشكوك في تحصيلها الى الائتمان النقدي	
3%	7%	ب- مخصص الديون المشكوك في تحصيلها الى القروض	

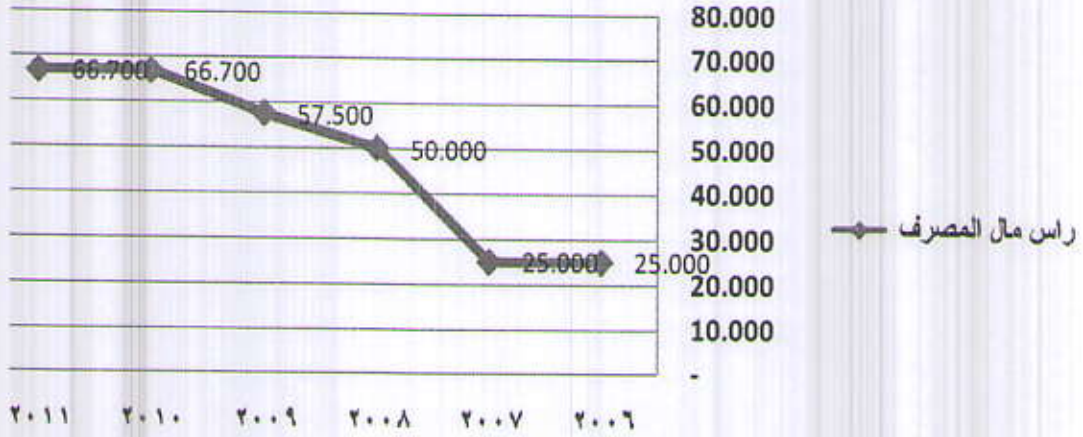
المؤشرات المالية الرئيسية لنشاط المصرف للسنوات
 ((٢٠٠٦ - ٢٠٠٧ - ٢٠٠٨ - ٢٠٠٩ - ٢٠١٠ - ٢٠١١))

عدد الفروع في المحافظات	عدد الفروع في بغداد	الربح الصافي	حقوق المساهمين	الائتمان النقدي	مجموع الاستثمارات	مجموع الودائع	اجمال الموجودات	رأس مال المصرف	البيانات المالية السنوة
0	1	1.011	25.859	2.596	400	4.718	30.881	25.000	2006
2	1	5.006	31.258	4.318	505	46.580	79.699	25.000	2007
3	1	7.888	59.561	1.978	113.505	94.927	161.114	50.000	2008
3	1	9.254	69.903	3.128	103.748	86.055	160.435	57.500	2009
3	1	6.896	76.561	16.372	56.879	55.265	139.371	66.700	2010
3	1	7.510	84.608	43.932	3.767	69.753	169.295	66.700	2011

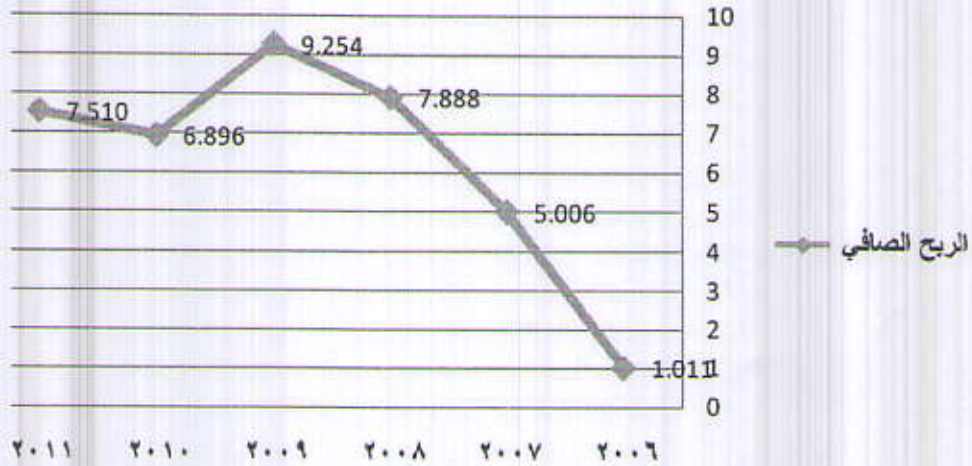
المؤشرات المالية



مؤشر رأس مال المصرف



الربح الصافي



٣- الرواتب والاجور والعماله

- بلغ اجمالي الرواتب والاجور والمكافآت النقدية المدفوعة لمنتسبي مصرفنا كافة للفترة من ٢٠١١/١/١ ولغاية ٢٠١١/١٢/٣١ مبلغ (١,٧٧٩) مليار دينار.
- بلغ مجموع عدد العاملين في مصرفنا وفروعنا كافة في نهاية عام ٢٠١١ م (١٢٣)
- بلغ عدد المنتسبين المشمولين بالضمان الاجتماعي (١١١) منتسبا .
- اسماء وعنوانين وظائف خمسه من منتسبي المصرف الذين تقاضوا اعلى دخل سنوي

الاسم	الدرجة الوظيفية
السيد سفيان وليد نوري عايد الحنظل	مدير قسم الائتمان و كاله
السيد صالح فرج الشرع	معاون مدير مفوض الاول
السيدة زهراء انور عبد الامير	مدير الفرع الرئيسي
السيد بشار شاكر حامد	مدير قسم الحوالات الخارجية
السيد حليم خليل الحديثي	مدير

٤- النشاط الاداري والخدمي

٤-١ تصنيف عدد موظفي المصرف حسب الشهادة العلمية والوظائف التي يشغلونها بلغ مجموع عدد العاملين في مصرفنا وفروعه كافة كما في نهاية ٢٠١١م (١٢٣) منهم (٦٢) في الادارة العامة و (٦١) موزعين في الفروع وندرج ادناه العناوين الوظيفية والمؤهلات العلمية لمنتسبي مصرفنا بما فيها الفروع .

تصنيف عدد موظفي مصرف اشور حسب الدرجة الوظيفية

التسلسل	الدرجة الوظيفية	عنوان الوظيفة	العدد
١	الخاصة	مدير مفوض / نائب مدير مفوض / خبير / مستشار	٤
٢	الاولى	مدير قسم / مدير فرع	١٨
٣	الثانية	مدير	٣
٤	الثالثة	معاون مدير	٩
٥	الرابعة	محاسب / ملاحظ اول / امين صندوق اول / مشرف حاسبة	١٠
٦	الخامسة	ملاحظ / م. محاسب / م. مبرمج محلل / امين صندوق / سكرتير	١٨
٧	السادسة	م. ملاحظ / مشغل حاسبة / م. امين صندوق	٣٠
٨	السابعة	كاتب	٤
٩	الثامنة	حارس / معتمد / عاملة خدمة	٢٧
١٢٣	المجموع		١٢٣

تصنيف عدد الموظفين حسب التحصيل العلمي

التسلسل	التحصيل العلمي	العدد
١	بكالوريوس	٦٨
٢	دبلوم	١١
٣	اعدادية	٢٢
٤	دون الاعدادية	٢٢
١٢٣	المجموع	١٢٣

٤-٢ تنمية الموارد البشرية

يعمل مصرف اشور لتهيئة مناخ العمل الخصب للعاملين، ويتيح لهم فرص الارتقاء الوظيفي. ويقدم لهم الحوافز المادية والمعنوية التي تستنفر عطاءاتهم الإنتاجية والإبداعية كما ينظم لهم برامج التعليم المستمر لتطويرهم حسب برامج تدريب مدروسة. ويعتقد مصرف اشور أن التعليم المستمر ضروري لزيادة الكفاءة الفردية والتنظيمية. لذا وفر الفرص المناسبة لموظفيه لمواصلة التعليم العالي والتخصص في مجالات عملهم. وطور مصرف اشور سياسة شاملة للنقل والإعارة فيما بين فروعها على نحو يساهم في تحقيق أفضل استثمار للموارد البشرية. ويتكفل المصرف عادة بتزويد موظفيه بدورات التدريب المصممة لتطوير تعليمهم وتخصصهم. وقد توج مصرف اشور عنايته بموظفيه ليتحمل مسؤولية تطوير وتفعيل سياسات الموارد البشرية. بما يعزز مشاعر الانتماء والولاء والرضا الوظيفي بين مجموع العاملين وتخطيط ومتابعة البرامج التطويرية لهم وإعداد جيل مؤهل للعمل في المصرف...

٥- المحفظة الاستثمارية

ادناه جدول باستثمارات المصرف في اسهم الشركات المساهمة العراقية وتبلغ (١,٧٤٢,٥٤٠,٠٠٠) سهم وكما يلي:-

اسم الشركة	عدد الاسهم	كلفتها
1 شركة العراقية للكفالات المصرفية	1,121,424,000	1,146,337,751
2 سوق اربيل للاوراق المالية	250,000,000	250,000,000
3 الشركة العراقية لتمويل المشاريع الصغيرة والمتوسطة	271,116,000	271,116,000
4 شركة اتحاد المصارف العراقية	100,000,000	100,000,000
المجموع	1,742,540,000	1,767,453,751

٦- كفاية رأس المال

بلغت نسبة كفاية رأس مال المصرف نهاية عام ٢٠١١م حسب جدول الاوزان المرجحة لدرجة المخاطر لبنود الميزانية العامة (٣٥%) علما ان الحد الأدنى المقرر بموجب تعليمات البنك المركزي العراقي هو (١٥%) وبموجب قانون المصارف رقم ٩٤ لسنة ٢٠٠٤ هو (١٢%) وبموجب مقررات مؤتمر بازل (٨%).

٧- السياسة المحاسبية

اعتمد المصرف السياسات والمبادئ المتعارف عليها للاصول المحاسبية ومعاييرها وماهو سائد في القطاع المصرفي وفقا لمتطلبات احكام قانون الشركات رقم (٢١) لسنة ١٩٩٧ المعدل وقانون المصارف رقم (٩٤) لسنة ٢٠٠٤ وتعليمات البنك المركزي

العراقي ولوائحه التنظيمية مع تطبيق النظام المحاسبي الموحد للمصارف وشركات التأمين في مسك الحسابات واعداد البيانات المالية. وقد اعتمد المصرف منذ تاسيسه مبدأ الاستحقاق المحاسبي كأساس لسياسته المحاسبية. اما بالنسبة للاندثارات على الموجودات الثابتة فقد اعتمدت طريقة القسط الثابت ونسبة ٢٠% سنويا على الموجودات الثابتة عدا العقارات . كما احتسب مخصص الديون المشكوك في تحصيلها وفق النسب المقررة في اللائحة الارشادية التي اصدرها البنك المركزي . كما تم تقييم العملات الاجنبية حسب نشرة البنك المركزي بتاريخ ٢٠١١/١٢/٢٩ بسعر (١١٧٠) دينار لكل دولار .

٨- التوسعات خلال السنة

عمل المصرف على زيادة شبكة فروع المصرفية لوضع ركائز اساسية لضمان حقوق المساهمين ومن هذا المنطلق باشر المصرف دراسة امكانية التوسع في مد تلك الشبكة الى جميع المحافظات وكخطوات على ارض الواقع قام المصرف بشراء عقارات في بغداد والمحافظات واكمل تصاميمه في بناء بناية الادارة العامة في العرصات وكذلك الانتهاء من بناية شارع الربيعي في بغداد ..

٩- التغييرات والاحداث الجوهرية اللاحقة لتاريخ الميزانية

- ١- افتتح مصرف اشور فرعه الجديد في بغداد بأسم ((فرع الربيعي)) بتاريخ ٢٠١٢/١/١١ م حيث من المتوقع ان يزداد حجم الودائع الجارية لدى المصرف . وتقديم الخدمات المصرفية في الاماكن التي تمتاز بوجود نشاط تسويقي ممتاز.
- ٢- بتاريخ ٢٠١٢/٢/١٣ م اكتملت اجراءات زيادة رأسمال المصرف ليصبح (١٠٠) مليار سهم قيمة السهم الواحد دينار واحد وقد تمت المصادقة على زيادة رأسمال الشركة من قبل مسجل الشركات (وفقاً لاحكام قانون الشركات رقم ٢١ لسنة ١٩٩٧ بتاريخ ٢٠١٢/٢/١٣ م . بعد رسملت الفائض المتراكم بنسبة (١٠%) من رأسمال المصرف وبمبلغ (٦.٦٧٠) مليار وكذلك الاكتتاب بمبلغ (٢٦.٦٣٠) مليار والذي اقرته الهيئة العامة في اجتماعها المؤرخ ٢٠١١/٦/٢٢ وذلك وفقاً لاحكام المادة (٥٥ / اولاً وثانياً) من قانون الشركات وبذلك يكون مصرفكم قد نفذ توجيهات البنك المركزي بالوصول الى رأسمال قدره (١٠٠) مليار وسنعمل على استكمال الزيادة الاخرى بتاريخ ٢٠١٢/٦/٣٠ للوصول الى (١٥٠) مليار . لذا ندعو الاخوة المساهمين الى تفعيل دورهم في المساهمة بزيادة رأس مال مصرفهم.

١٠- نظم المعلومات

من منطلق تعزيز مكانة المصرف بين المصارف الاخرى وكمنافسة نبيلة لغرض خدمة زبائنه وتوفير الراحة التامة من خلال توفير الخدمات الالكترونية التي تساهم وبشكل

فعال الى مواكبة التطورات الحديثة في المصارف الخارجية لتلبية وتزايد حاجات المجتمع وتنوعها في إطار الموارد المتاحة والتحويلات الاقتصادية الكبيرة في البلد والذي اقترن بالوعي الكامل لأهمية المعلومات بصفتها مورداً حيوياً واستراتيجياً. شجع المصرف للتوسع في خدماته الإلكترونية المتمثلة بخدمة البطاقة الإلكترونية (Master Card) فقد زاد عدد مشتركى هذه الخدمة لهذه السنة ١٠٠% حيث لهذه الخدمة فوائد كثيرة اهمها :

اولاً: سحب نقود من رصيده لدى المصرف عن طريق أجهزة الصرف الآلي في أي وقت يشاء دون التقيد بوقت معين .

ثانياً :تسديد قيمة مشترياته عندما يقدمها إلى المحل التجاري الذي يتعامل بالبطاقة حيث يتم خصم المبلغ من حسابه مباشرة عن طريق أنظمة التحويل الإلكتروني وتحويله إلى حساب التاجر في نفس وقت الشراء مباشرة دون الحاجة إلى دفع النقود إلى البائع.

ثالثاً :الاستفسار عن بعض المعلومات الخاصة بالعميل مثل التعرف على رصيده ، وطلب كشف حساب مختصر أو مفصل.

خدمة الموبي كاش (Mobi Cash) : هي خدمة تخول بطريقة مبسطة وسهلة وأمنة الدخول إلى التحويلات الأساسية المالية والتجارية، من خلال جهاز الهاتف المحمول، فهو منتج مبتكر يربط بين الحركية والدخول عن طريق الاتصال بالخدمات البنكية ، إلى جانب تلقي وتحويل النقود إلى الأقرباء في كل ربوع البلد، وأداء مقابل المشتريات لدى العديد من مقدمي الخدمات كما أن جميع العمليات ستكون مضمونة من خلال رقم سري على غرار العمليات البنكية

خدمة الانترنت المصرفية (Internet Banking) من خلال هذه الخدمة المجانية يستطيع المشترك في الخدمة الحصول على مايلي :

- ١- مشاهدة أرصدة حساباته والحركات التاريخية التي تمت عليها .
- ٢- مشاهدة وطباعة كشف حساب فوري للحسابات .
- ٣- تبادل الرسائل والإستفسارات مع البنك لإدارة الحسابات بشكل فاعل .
- ٤- الإستفسار عن أسعار الفوائد والعملات.

١٢ - جدول يبين نشاطات فروع المصرف كافة

الموجودات	المجموع	الإدارة العامة	الفرع الرئيسي	فرع سلطانية	فرع اربيل	فرع تكريت
النقد في الصندوق والمصارف	103,858	97,818	1,008	1,208	1,080	2,744
الاستثمارات	3,767	3,767	0	0	0	0
الائتمان النقدي	43,932	180	23,109	7,977	11,357	1,309
المديون	3,916	793	3,064	3	52	4
مجموع الموجودات المتداولة	155,473	102,558	27,181	9,188	12,489	4,057
الموجودات لتأهله	1,205	601	100	70	414	20
مشروعات تحت التنفيذ	12,617	11,543	0	58	1,016	0
مجموع الموجودات المطلوبة	169,295	114,702	27,281	9,316	13,919	4,077
حسابات جارية وودائع	69,753	8	58,948	4,825	3,278	2,694
التخصيصات	7,000	1,190	4,425	337	718	330
الدائون	3,011	474	1,402	766	362	7
مجموع المطلوبات المتداولة	79,764	1,672	64,775	5,928	4,358	3,031
رأس المال والاحتياطيات	76,702	76,702	0	0	0	0
القروض المستلمة	2,823	2,823	0	0	0	0
ارباح الفترة	10,006	3,082	3,483	1,695	1,558	188
مجموع مصادر التمويل	89,531	82,607	3,483	1,695	1,558	188
مجموع المطلوبات الإيرادات	169,295	84,279	68,258	7,623	5,916	3,219
إيرادات العمليات المصرفية	18,917	6,624	6,657	2,503	2,512	621
إيرادات الاستثمار	632	632	0	0	0	0
الإيرادات التحويلية والآخرى	88	0	19	0	69	0
مجموع الإيرادات المصرفية	19,637	7,256	6,676	2,503	2,581	621
مصرفات العمليات المصرفية	4,486	1,634	2,167	365	70	250
المصرفات الإدارية	3,065	1,752	462	305	376	169
المصرفات التحويلية والآخرى	2,080	788	563	141	574	14
مجموع المصرفات	9,631	4,174	3,192	811	1,020	433
ارباح الفترة	10,006	3,082	3,483	1,695	1,558	188
حسابات خارج المعيارية	86,632	0	66,860	4,419	134	15,219
خطابات الضمان مطروح منه التأمينات	97,512	0	97,512	0	0	0
الاعتمادات المستندية مطروح منه التأمينات						

١٢- الاراضي والعقارات

أ- العقارات والاراضي المملوكة للمصرف

ادناه تفاصيل العقارات المملوكة من قبل المصرف بهدف زيادة فروع مصرف اشور والتي تم استحصال الموافقات الاصولية من البنك المركزي على شرائها وتسجيلها:-
جدول العقارات

الملاحظات	الكلفة	المساحة	المكان
مخطط لسنة ٢٠١٢	4,314,906,000	م ١٠٠٢	عرصات الهندية
مخطط لسنة ٢٠١٢	2,600,320,000	م ٦٤٠	المنصور
تم الانجاز	2,626,371,000	م ٥٩٤	شارع الربيعي
	9,541,597,000		المجموع

جدول الاراضي

الملاحظات	الكلفة	المساحة	المكان
مخطط لسنة ٢٠١٢	1,016,782,700	م ٢١٣	اربييل
مخطط لسنة ٢٠١٢	57,536,000	م ٢٠٠	السليمانية
مخطط لسنة ٢٠١٢	1,329,083,109	م ٣٧٤	البصرة
	2,403,401,809		المجموع

ب- العقارات المستمكة نتيجة تسديد ديون

لا توجد لدى المصرف اي عقارات تم استملاكها نتيجة تسديد ديون متعثرة خلال سنة ٢٠١١.

١٣- سعر سهم المصرف

بلغ سعر سهم شركة مصرف اشور الدولي في سوق العراق للاوراق المالية في آخر جلسة لعام ٢٠١٠م (٠.٨٨٠) دينار . أما سعر السهم في آخر جلسة لعام ٢٠١١م فقد بلغ (٠,٩٩٠) فلس .

١٤- تصنيف عدد المساهمين

احصائية توزيع عدد المساهمين في ٢٠١١/١٢/٣١م

عدد الاسهم	الاهمية النسبية	عدد المساهمين	عدد الاسهم	
			من	الى
960	0.4%	4	1,000	1
97,486	1.7%	17	10,000	1,000
7,558,540	14.2%	139	100,000	10,000
174,690,385	42.3%	415	1,000,000	100,000
822,044,479	29.0%	285	10,000,000	1,000,000
2,221,052,080	8.0%	79	100,000,000	10,000,000
7,360,516,463	3.3%	32	1,000,000,000	100,000,000
56,114,039,607	1.1%	11	فاكثر	1,000,000,000
66,700,000,000	100%	982	المجموع	

١٥- اسماء المساهمين الذين لديهم اكثر من ٥% من رأسمال المصرف كما في ٢٠١١/١٢/٣١.

التسلسل	اسم المساهم	عدد الاسهم	نسبته من رأس المال
1	وديع نوري عايد الحنظل	6,573,951,933	9.86%
2	حردان نوري عايد الحنظل	6,603,299,993	9.90%
3	محمد نوري عايد الحنظل	6,603,299,993	9.90%
4	وليد نوري عايد الحنظل	4,001,999,997	6.00%
5	ودود نوري عايد الحنظل	6,603,299,993	9.90%
6	عمر وديع نوري	6,603,299,993	9.90%
7	اية وديع نوري	6,603,299,993	9.90%
8	نور نوري عايد	4,848,157,323	7.27%
9	شركة مجموعة الجنابي للتجارة والمقاولات	5,738,766,548	8.60%

١٦- الدعاوى القضائية المقامة

أ :- ادناه تفاصيل الدعاوى المقامة على المصرف .

ت	المدعي	المدعي عليه	مرحلة الدعاوى	المبلغ
١	الهيئة العامة للإسكان	مصرف اشور	تميز لصالح الهيئة	١ ٢٠٠ ٠٠٠ ٠٠٠ مليار دينار
٢	الشركة العامة لتجارة المواد الغذائية	مصرف اشور	تميز لصالح الشركة	٩٢ ٠٠٠ الف دولار
٣	الشركة العامة لتجارة الحبوب	مصرف اشور	استئناف لصالح الشركة	٢٧ ٠٠٠ الف دولار
٤	الشركة العامة لتجارة المواد الغذائية	مصرف اشور	تميز لصالح الشركة	٣٠٠ ٠٠٠ الف دولار
٥	الشركة العامة للتجهيزات الزراعية	مصرف اشور	استئناف لصالح الشركة وتميز من قبل المصرف	٧٥٠ ٠٠٠ الف دولار
٦	المديرية العامة للاتصالات	مصرف اشور	استئناف لصالح الاتصالات وتميز من قبل المصرف	٣٨ ٩٠٠ الف دولار
٧	الشركة العامة لتجارة المواد الغذائية	مصرف اشور	تميز لصالح الشركة	١٧٠ ٠٠٠ ٠٠٠ مليون دينار

ب :- الدعاوى المقامة من المصرف على الغير.

ت	المدعي	المدعي عليه	مرحلة الدعاوى	المبلغ
١	مصرف اشور	شركة الركيزة	تميز لصالح المصرف	٢٤٦ ٠٦١ ٠٠٠ دينار
٢	مصرف اشور	شاكر حاماد حمد	امر قبض وفق المادة ٤٥٩ ق.ع وتعميم منع السفر خارج العراق	١ ٢٠٠ ٠٠٠ ٠٠٠ مليار دينار
٣	مصرف اشور	نيث حاتم عبد الله	امر قبض وفق المادة ٤٥٩ ق.ع	٣٠٠ ٠٠٠ الف دولار
٤	مصرف اشور	المجهز والشركة الناقلة لبضاعة اعتماد شركة عظمة العراق	اقامة دعوى عند القضاء اللبناني حيث لازالت الدعوة مستمرة	١ ٣٧٥ ٥٤٥ مليون دولار

١٧ - سياسة مكافحة غسل الاموال

يطبق المصرف سياسات معتمدة في مجالات الالتزام بالقوانين السارية ومكافحة غسل الاموال ومكافحة تمويل الارهاب واجراءات التعرف على الهوية والايضاح القانونية للزبائن بما في ذلك البنوك المراسلة وهذه السياسات مستمدة من قانون مكافحة غسل الاموال رقم (٩٣) لسنة ٢٠٠٤م ولائحته التنفيذية والضوابط الرقابية التي اصدرها البنك المركزي العراقي ويعتمد المصرف على دليل مكافحة غسل الاموال (AML) المقرر من قبل مجلس ادارة المصرف والمتفق عليه في كافة المصارف العالمية لتحقيق مبادئ اعرف عميلك (KYC) واعرف نشاط عميلك (KYB) بصورة دقيقة. و يراعي المصرف البحث في القوائم التي تتضمن أسماء الافراد والجهات المطلوب تجميد ارصدها قبل الموافقة على فتح الحسابات الجارية او تنفيذ تحويل الاموال للتحقق من عدم ادراج أطراف هذه العمليات ضمن قوائم اللائحة السوداء.

وتقبلوا فائق الشكر والاحترام


وديع نوري الحنظل
رئيس مجلس ادارة مصرف اشور الدولي



تقرير لجنة مراجعة الحسابات لسنة ٢٠١١

استناداً لأحكام المادة (٢٤) من قانون المصارف رقم (٩٤) لسنة ٢٠٠٤ يسعدنا ان نقدم لحضراتكم تقريرنا عن نتائج مراجعة الحسابات لعام ٢٠١١.

- ١- مارست اللجنة اعمالها بجانب مراقب الحسابات طيلة فترة عمله خلال عام ٢٠١١ وتمت متابعة تنفيذ كافة الملاحظات التي وردت في تقاريره وتقارير البنك المركزي العراقي عن نتائج أعمال الرقابة والتدقيق التي تم اجرائها خلال عام ٢٠١١ .
- ٢- بالإضافة الى ذلك تابعت اللجنة ملاحظات قسم التفتيش والرقابة الداخلية لمصرف اشور وكيفية معالجتها وكذلك الاطلاع على تقارير مراقب الامتثال في المصرف .
- ٣- تدعم اللجنة توجه ادارة المصرف في تطوير الخدمات المصرفية الالكترونية ومنها زيادة اصدار بطاقات الماستر كارد وكذلك تفعيل خدمة الموبايل بنك لجذب الودائع .
- ٤- تم مراجعة الاجراءات المحاسبية لنشاطات المصرف والاطلاع على مدى التزام المصرف بتعليمات البنك المركزي العراقي من حيث تقديم البيانات المحاسبية في مواعيدها المحددة المطلوبة ومدى التزامه باللائحة الارشادية الخاصة بالانتماء وضوابط مكافحة غسيل الاموال إضافة الى النشاطات الائتمانية والاستثمارية لذلك فإن اللجنة تؤيد كافة الاجراءات المتخذة من قبل المصرف وتوصي بالموافقة عليها .
- ٥- اطلعت اللجنة على تقرير المشاور القانوني بخصوص الدعوى القضائية المرفوعة من قبل المصرف لتحصيل الديون المتأخرة التسديد حيث ايدت اللجنة جميع الاجراءات المتخذة وتوصي بمزيد من الجهود لاستحصال تلك الديون .
- ٦- تم الاطلاع على التقرير السنوي لسنة ٢٠١١ وكذلك بما يحتويه من تقارير مالية ومؤشرات عن اداء المصرف للتأكد من مدى التزام المصرف وفقاً لمتطلبات احكام قانون الشركات النافذ والانظمة والتعليمات الصادرة بموجبه و تبين انه يعكس وبشكل فعلي وشامل نشاط المصرف خلال السنة المذكوره اعلاه والتزامه باحكام القانون.
- ٧- اطلعت اللجنة على تقرير مراقب الحسابات الذي أشار الى نشاط المصرف بالتفاصيل من حيث سلامة كافة إجراءاته . لذلك نؤكد سلامة كافة الإجراءات التي اتخذها المصرف لحماية حقوق مساهميه وان أدائه خلال السنة كان جيداً وان الارصدة الظاهرة في الموازنة الختامية هي خير دليل على ذلك .

حردان نوري عايد
رئيس اللجنة

محمد نوري عايد
عضو

اثير غسان حامد
عضو